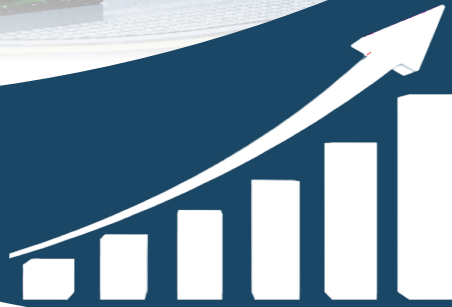




International Year  
of Cooperatives

Cooperatives Build a Better World



27 वां वार्षिक प्रतिवेदन  
( वर्ष 2024-25 )

जालोर नागरिक सहकारी बैंक लि.  
जालोर



बैंकिंग क्षेत्र में उत्कृष्ट कार्य के लिये  
राष्ट्रीय स्तर पर प्राप्त सम्मान।

## वर्तमान संचालक मण्डल



श्री ललित कुमार दवे  
उपाध्यक्ष



श्री मोहन पाराशर CA  
अध्यक्ष



श्री परमानन्द भट्ट  
मुख्य कार्यकारी अधिकारी



श्री दिनेश परमार  
संचालक



श्री गणेश राम मीणा  
संचालक



श्री गिरीश बंसल  
संचालक



श्री कनिष चौधरी  
संचालक



श्री कान्तिलाल भण्डारी  
संचालक



श्री मोहन लाल परमार  
संचालक



श्री मोहनलाल परमार  
संचालक



श्रीमती नम्रता जैथलिया CA  
संचालक



श्री श्यामलाल बोहरा  
संचालक



श्रीमती उषा कुमावत  
संचालक

## सहवृत्त संचालक



श्री हेमताराम प्रजापत



श्री निखिल दवे

## बोर्ड ऑफ मैनेजमेन्ट (BOM)



श्री मोहन लाल परमार  
अध्यक्ष



श्री कान्तिलाल भण्डारी  
सदस्य



श्री मोहनलाल परमार  
सदस्य



श्री हरीश माहेश्वरी  
सदस्य



श्री मो. ईन्साफ बैग  
सदस्य



श्री पियुष बंसल  
सदस्य



**FCBA 2024 Award (Best Audit Initiative)**



राष्ट्रीय अरबन को - ऑपरेटिव बैंकिंग समिट एण्ड अवार्ड 2024 में बैंक अध्यक्ष श्री मोहन पाराशर को बेस्ट चेयरमैन पुरस्कार से सम्मानित किया ।




ऑल इण्डिया अरबन को- ऑपरेटिव बैंकिंग समिट अवार्ड



Multi State Urban Co-operative Banking Summit & Awards, Jaipur बैंक को सम्मानित किया गया ।



जयपुर में श्रीमान् गौतम कुमार दक,  
सहकारिता मंत्री का बैंक अध्यक्ष  
द्वारा स्वागत ।



श्रीमान् जोगेश्वर गर्ग, मुख्य सचिव, राजस्थान सरकार  
का बैंक अध्यक्ष द्वारा प्रधान कार्यालय  
में स्वागत ।



26 वीं वार्षिक आमसभा ( वर्ष 2023 - 24 )

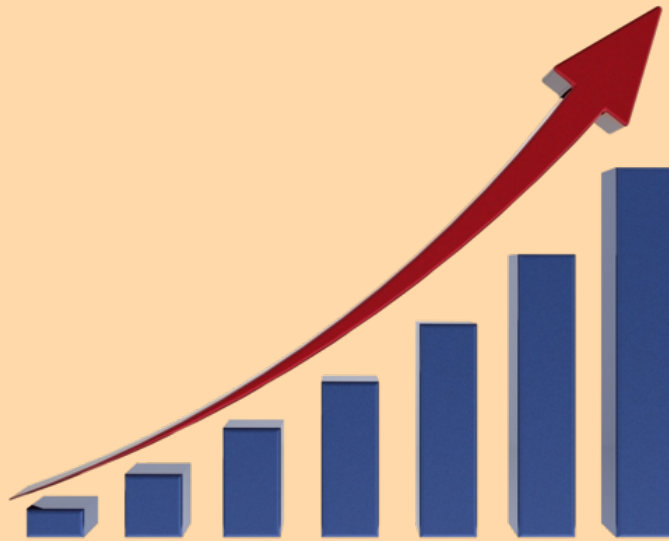


बैंक की विशेष आमसभा दिनांक 19.01.2025 में  
बैंक अध्यक्ष द्वारा सम्बोधन ।



# जालोर नागरिक सहकारी बैंक लिमिटेड

27 वीं वार्षिक आम सभा  
में आपका हार्दिक स्वागत हैं।



प्रगति पथ पर बढ़ते कदम

सुरक्षित धन - सरल ऋण

बेहतर सेवा - प्रतिस्पर्धी ब्याज दरें



JALORE NAGRIK SAHAKARI BANK LTD.

27<sup>th</sup> Annual Report  
2024-2025

पंजीयन क्रमांक: 832/N

स्थापित: 16.05.1990

आर.बी.आई.ला.नं. UBD RJ 1028P

Dt. 24-07-1990



# जालोर नागरिक सहकारी बँक लिमिटेड

प्रधान कार्यालय : हरिदेव जोशी सर्किल के पास, जालोर -343001 ( राज. )

दूरभाष : 02973 -223407, हेल्प लाईन नं. 90798 06434

क्रमांक : जानासबैंक/ 3650

Website :- www.jalorebank.com / Email:- headoffice@jalorebank.com

दिनांक : 21.07.2025

## 27 वीं वार्षिक आम सभा वर्ष 2024-2025

### समस्त अंशधारकों के लिए वार्षिक आमसभा की सूचना

बैंक के समस्त माननीय अंशधारकों को वैधानिक सूचना दी जाती है कि बैंक की 27वीं वार्षिक आमसभा ( वर्ष 2024-25 ) दिनांक 10.08.2025, रविवार को प्रातः 11.00 ( ग्यारह ) बजे, स्थान : वतन रिसोर्ट, जालोर रोड, बिशनगढ़, जिला जालोर पर आयोजित की जा रही है। इस वार्षिक आमसभा में आप बैंक के समस्त अंशधारी सदस्यगण सादर आमन्त्रित हैं।

### \* आम सभा में विचारणीय विषय \*

- ( 1 ) दिनांक 13.07.2024 को आयोजित गत वार्षिक आमसभा एवं दिनांक 19.01.2025 को आयोजित विशेष आमसभा की बैठक कार्यवाही की पुष्टि करना।
- ( 2 ) अध्यक्षीय प्रतिवेदन का पठन एवं अनुमोदन।
- ( 3 ) बैंक के दिनांक 31.03.2025 के अंकेक्षित बलेन्स शीट, लाभ-हानि खाता, अंकेक्षण रिपोर्ट एवं रिपोर्ट के 'अ' भाग में उल्लेखित आक्षेपों की अनुपालना रिपोर्ट पर विचार एवं अनुमोदन।
- ( 4 ) वर्ष 2024-25 के शुद्ध लाभ के निस्तारण पर विचार एवं अनुमोदन।
- ( 5 ) वित्तीय वर्ष 2024-25 के बजट के प्रावधानों के विरुद्ध अधिक व्यय का अनुमोदन तथा वित्तीय वर्ष 2025-26 हेतु बजट का अनुमोदन करना।
- ( 6 ) विशेष प्रस्ताव :- बैंक के कार्यक्षेत्र का विस्तार गुजरात राज्य में भी करने तथा बैंक का पंजीकरण The Multi-State Cooperative Societies Act, 2002 के अन्तर्गत करवाने के प्रस्ताव पर विचार एवं अनुमोदन (Approval)।
- ( 7 ) विशेष प्रस्ताव :- बैंक के उपनियम खण्ड 14(2)(i) के प्रावधान अनुसार सदस्यता हेतु बैंक की न्यूनतम सेवाओं का उपयोग नहीं करने वाले सदस्यों की सदस्यता समाप्त करने के सम्बन्ध में निर्णय।
- ( 8 ) संचालक मण्डल द्वारा स्वीकृत कर्मचारियों एवं अधिकारियों को किए गए बोनस/एक्सग्रेसिया इत्यादि के भुगतान का अनुमोदन।
- ( 9 ) वर्ष 2025-26 के लिए संचालक मण्डल द्वारा अधिकारियों एवं कर्मचारियों हेतु स्वीकृत स्ट्रेन्थ की पुष्टि करना।
- ( 10 ) अन्य विषय अध्यक्ष महोदय की आज्ञा से।

संचालक मण्डल की आज्ञा से  
( परमानन्द भट्ट )  
मुख्य कार्यकारी अधिकारी

### \* आवश्यक टिप्पणी \*

01. निर्धारित समय पर न्यूनतम गणपूर्ति नहीं होने पर साधारण आम सभा स्थगित कर दी जाएगी एवं पुनः एक घण्टे पश्चात् उसी स्थान पर साधारण सभा प्रारम्भ कर दी जाएगी। विषय सूची अपरिवर्तित रहेगी। स्थगन पश्चात् आहूत बैठक में गणपूर्ति आवश्यक नहीं है।
02. सदस्यगणों से आग्रह है कि अपना मूल परिचय पत्र (मान्य दस्तावेज) आवश्यक रूप से साथ में लावे।
03. बैंक के अंकेक्षित वित्तीय विवरण संतुलन चित्र, लाभ-हानि खाता एवम् ऑडिटर रिपोर्ट बैंक की Website:- www.jalorebank.com पर उपलब्ध है।
04. आम सभा में विचारणीय विषय 6 व 7 विशेष प्रस्ताव के तौर पर पारित किया जाना है। इस प्रस्ताव हेतु सभी सदस्यों के अनुमोदन (Approval) के लिए अलग से सूचना दिनांक 24 जुलाई 2025 को समाचार पत्र, "दैनिक भास्कर" में प्रकाशित की गई है। आगामी आम सभा में प्रस्ताव को विशेष प्रस्ताव के तौर पर नियमानुसार आवश्यक दिशानिर्देश अनुसार पारित करने हेतु प्रस्तुत किया जा रहा है।
05. यदि कोई सदस्य एजेण्डा विषय में समाहित आवश्यक सूचना अथवा रिकार्ड की जानकारी प्राप्त करना चाहे तो बैंक प्रधान कार्यालय में दिनांक 08.08.2025 तक कार्यालय समय में पधार कर जानकारी प्राप्त कर सकते हैं।

मुख्य कार्यकारी अधिकारी



वि.वि.सं.2

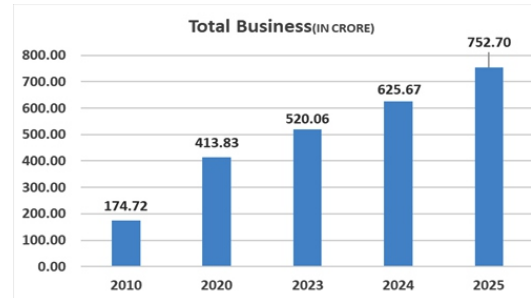
## अध्यक्षीय

प्रतिवेदन... 

## माननीय सदस्यगण,

बैंक की 27 वीं वार्षिक आमसभा में आप सभी सदस्यगणों का मैं संचालक मण्डल की ओर से हार्दिक स्वागत एवं अभिनन्दन करता हूँ। बैंक के वित्तीय वर्ष 2024-25 की वार्षिक रिपोर्ट मय समस्त वित्तीय विवरण, लाभ-हानि खाता एवं अंकेक्षण रिपोर्ट के साथ, अनुमोदन हेतु प्रस्तुत करते हुए मुझे अत्यन्त प्रसन्नता का अनुभव हो रहा है।

मुझे माननीय सदस्यों को अवगत करवाते हुए हर्ष है कि आपकी बैंक द्वारा उत्तरोत्तर प्रगति को बनाये रखते हुए राजस्थान की शहरी सहकारी बैंको में अग्रणीय स्थान बनाया है। बैंक का व्यवसाय वित्तीय वर्ष 2024-25 में ₹ 750 करोड़ हो चुका है, जो एक किर्तीमान है।



## बैंक की उन्नति एवं भावी योजनाएं

जालोर नागरिक सहकारी बैंक लिमिटेड निरन्तर प्रगति की ओर अग्रसर है। हम नवीन तकनीकी निवेश, साईबर सुरक्षा, पारदर्शिता और सदस्य उन्मुख सेवा के सिद्धान्तों को प्राथमिकता दे रहे हैं। वर्तमान में बैंक की 20 शाखाएं जालोर, सिरौही, पाली, बाड़मेर एवं बालोतरा जिलो में संचालित हैं। भारतीय रिजर्व बैंक से वित्तीय वर्ष 2024-25 में 4 नवीन शाखाएं बड़गांव, जसवन्तपुरा, बालोतरा एवं सुमेरपुर खोलने हेतु लाईसेन्स प्राप्त हुआ था। बैंक द्वारा सभी शाखाएं प्रारम्भ कर दी गई हैं। सहकारिता को बढ़ावा देने एवं राष्ट्रीय स्तर पर जालोर की पहचान बनाने के उद्देश्य से बैंक संचालक मण्डल द्वारा बैंक कार्यक्षेत्र का विस्तार सम्पूर्ण राजस्थान के बाहर गुजरात राज्य में विस्तारित करने हेतु बैंक का पंजीकरण 'The Multi-state Co-Operative Societies Act 2002' में करने का निर्णय लिया गया है, जिससे हमारे बैंक के विस्तारित कार्यक्षेत्र में बहुत सारे प्रवासियों को इस बैंक के जरिये बैंकिंग सुविधा प्राप्त हो सकेगी। इस सम्बन्ध में विशेष प्रस्ताव माननीय सदस्यों की स्वीकृति हेतु आज की आम सभा में प्रस्तावित है।

## राष्ट्रीय एवं राज्य परिदृश्य

सहकारी क्षेत्र आज देश की आर्थिक प्रगति में एक सशक्त स्तम्भ के रूप में उभर रहा है। केन्द्र सरकार द्वारा सहकारिता मंत्रालय की स्थापना, डिजिटल तकनीकों को बढ़ावा, सहकारी बैंको को उचित अधिकार व सुविधाएं प्रदान करने जैसे निर्णय इस क्षेत्र को नई उर्जा प्रदान कर रहे हैं। संयुक्त राष्ट्र संघ द्वारा वर्ष 2025 को अन्तर्राष्ट्रीय सहकारिता वर्ष (IYC-2025) घोषित किया गया है। इस क्रम में हमारे राष्ट्रीय फेडरेशन (NAFCUB) द्वारा अन्तर्राष्ट्रीय सम्मेलन "Coop Kumbh 2025" विज्ञान भवन नई दिल्ली में 08-09 नवम्बर 2025 को आयोजित किया जा रहा है, जिसमें देश-विदेश से सहकारिता जगत से जुड़े लोग सहभागी बनेंगे।

राजस्थान में भी सहकारी आंदोलन को मजबूती मिल रही है। नागरिक सहकारी बैंक, शहरी एवं अर्द्ध-शहरी क्षेत्रों में वित्तीय समावेशन के सशक्त माध्यम बनकर उभर रहे हैं। आम नागरिक, व्यापारी वर्ग, लघु व मध्यम उद्यमी सभी को सरल ऋण सुविधा, जमा योजनाओं और डिजिटल बैंकिंग सुविधा उपलब्ध करवाई जा रही है।

**लाभप्रदता एवं आर्थिक प्रगति**

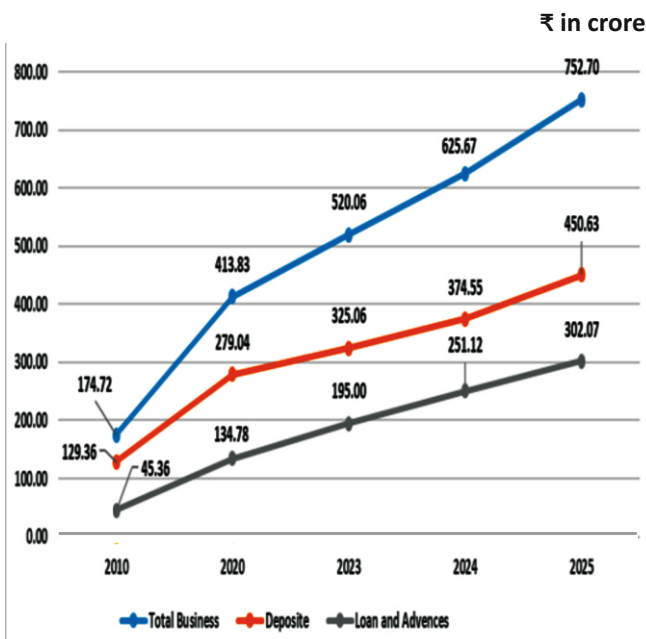
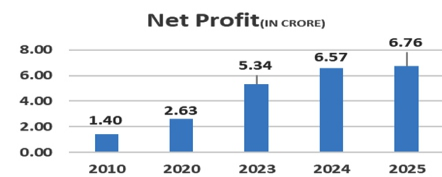
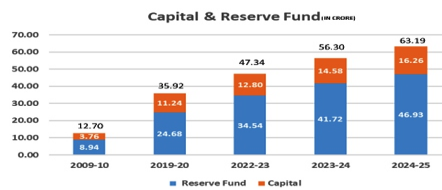
बैंक के वित्तीय ढांचे को मजबूत बनाने के लिए लाभार्जन क्षमता में निरन्तर बढ़ोतरी आवश्यक होती है। बैंक के संरक्षित कोष एवं निधियों में उल्लेखनीय वृद्धि के साथ बैंक का पूंजी पर्याप्तता अनुपात CRAR (20.66%) है। जो बैंक की सुदृढ़ता को दर्शाता है।

वित्तीय वर्ष के दौरान बैंक का सकल लाभ ₹ 10.06 करोड़ तथा शुद्ध लाभ ₹ 6.76 करोड़ रहा है तथा हमारा बैंक लगातार भारतीय रिजर्व बैंक द्वारा निर्धारित Financial Sound and Well Managed Bank (FSWM) के समस्त मानदण्डों को पूर्ण कर रहा है।

बैंक के गत 3 वर्षों के आर्थिक परिणामों का संक्षिप्त विश्लेषण निम्न प्रकार है –

₹ in Lacs

	2022-23	2023-24	2024-25
सदस्यता	17514	18331	19193
हिस्सा पूंजी	1279.55	1457.87	1625.67
संरक्षित कोष एवं निधियां	3454.45	4172.30	4693.26
जमाएं	32506.49	37455.11	45062.99
ऋण एवं अग्रिम	19499.85	25112.15	30206.60
पूंजी पर्याप्तता (CRAR)	21.62%	23.13%	20.66%
कार्यशील पूंजी	40609.96	46706.10	55564.89
सकल लाभ	839.42	1003.83	1006.49
आयकर पूर्व लाभ	723.26	879.75	889.32
शुद्ध लाभ	534.01	656.60	676.24
ऑडिट वर्गीकरण (सहकारी विभाग)	A	A	A
साख-जमा अनुपात	59.99%	67.04%	67.03%
सकल एन.पी.ए.	2.88%	2.00%	1.77%
शुद्ध	Nil	Nil	Nil
व्यवसाय वृद्धि दर	13.32%	20.30%	20.30%
शाखाएं	13	16	18

**अमानते, ऋण एवं अग्रिम**

वित्तीय वर्ष के दौरान बैंक की जमाओं में पिछले वित्तीय वर्ष की तुलना में 20.30 प्रतिशत की वृद्धि दर से ₹ 76.08 करोड़ एवं ऋणों में 20.28 प्रतिशत बढ़ोतरी के साथ ₹ 50.94 करोड़ व्यवसाय वृद्धि की है, इस प्रकार वित्तीय वर्ष 2024-25 में बैंक की कुल व्यवसाय वृद्धि ₹ 127.02 करोड़ रही है, जो उल्लेखनीय उपलब्धि है। तथा बैंक के प्रति ग्राहकों एवं सदस्यों के विश्वास का प्रतीक है।

**लाभांश**

बैंक की लाभप्रदता एवं अन्य वित्तीय मापदण्डों की सुदृढ़ता के कारण बैंक अपने अंशधारकों को प्रतिवर्ष लाभांश वितरित करता आ रहा है। तथा वित्तीय वर्ष 2024-25 के लिए भी बैंक के संचालक मण्डल द्वारा 10 प्रतिशत की दर से लाभांश वितरित किया जाना प्रस्तावित किया गया है।

**एन.पी.ए प्रबंधन**

गुणवत्ता पूर्ण ऋण वितरण तथा सुदृढ़ आस्ति प्रबन्धन बैंक के लिए अत्यावश्यक है। आप सभी माननीय सदस्यों को यह सूचित करते हुए हर्ष हो रहा है कि पिछले वित्तीय वर्ष की तुलना में बैंक का सकल एन.पी.ए 2.00 प्रतिशत से घटकर 1.77 प्रतिशत रहा है तथा शुद्ध एन.पी.ए. पूर्ववत् शून्य के स्तर पर ही रहा है। बैंक अपनी वसूली प्रक्रिया को प्रभावी बनाते हुए Assets Quality में और सुधार कर सकल एन.पी.ए. नियन्त्रित करने के लिए कृत संकल्प है।



### अंकेक्षण एवं प्रशिक्षण

ऑडिट एवं लेखा परीक्षा किसी भी संगठन के समग्र जोखिम प्रबन्धन ढांचे को जोड़ते हुए आंतरिक नियंत्रण एवं प्रभावी प्रबन्धन व्यवस्था को मजबूत करती हैं। बैंक में संचालक मण्डल द्वारा ऑडिट एवं लेखा परीक्षा समिति गठित हैं, जो बैंक की आन्तरिक अंकेक्षण, समवर्ती अंकेक्षण, वैधानिक अंकेक्षण एवं भारतीय रिजर्व बैंक द्वारा किये गये निरीक्षण प्रतिवेदन का निर्धारित समयान्तराल पर अवलोकन कर असंगतियों को पूर्ण किये जाने हेतु निर्देशित कर सुझाव एवं मार्गदर्शन भी देती हैं। साथ ही भारतीय रिजर्व बैंक द्वारा समय-समय पर जारी परिपत्रों/निर्देशों के अनुपालन की समीक्षा की जाती है। बैंक में आंतरिक ऑडिट प्रणाली को और मजबूत बनाने के लिए भारतीय रिजर्व बैंक द्वारा ₹ 500 करोड़ एवं इससे अधिक Asset size वाली अरबन बैंकों के लिए जारी परिपत्रानुसार हमारे बैंक में Risk Based Internal Audit प्रणाली लागू कर ली गई है।

बैंक द्वारा समस्त शाखाओं एवं प्रधान कार्यालय का आन्तरिक लेखा परीक्षण बैंक के वरिष्ठ अधिकारी द्वारा सम्पन्न करवाया जा रहा है। इसके अतिरिक्त बैंक की बड़ी शाखाओं का समवर्ती अंकेक्षण व VAPT अंकेक्षण कार्य स्वतंत्र योग्यताधारी चार्टर्ड एकाउण्टेंट फर्मों के माध्यम से सम्पन्न करवाया जा रहा है। आलोच्य वित्तीय वर्ष का वैधानिक अंकेक्षण, भारतीय रिजर्व बैंक द्वारा अनुमोदित प्रतिष्ठित अंकेक्षक फर्म M/S Sachin K Jain & Company, Jaipur द्वारा पूर्ण किया गया है। जिसकी रिपोर्ट वार्षिक प्रतिवेदन में समाविष्ट है।

बैंक के अधिकारियों / कर्मचारियों तथा संचालकों की दक्षता बढ़ाने हेतु भारतीय रिजर्व बैंक, सहकारी विभाग, राजस्थान अरबन बैंक फैंडेशन एवं अन्य संस्थानों के माध्यम से आयोजित प्रशिक्षण कार्यक्रम एवं ऑनलाइन वेबीनार के तहत प्रशिक्षण प्रदान कर कार्य कुशलता में सुधार के प्रयास किये जा रहे हैं।

### प्रशासनिक कार्यकुशलता

बैंक की सतत प्रगति में बैंक कर्मियों की विशिष्ट भूमिका होती है। ग्राहकों को त्वरित सेवाएं देने और बैंक की प्रतिष्ठा बढ़ाने में इनका सहयोग रहा है। वर्तमान में श्री परमानन्द भट्ट द्वारा सितम्बर 2022 से लगातार बैंक में मुख्य कार्यकारी अधिकारी के पद पर उत्कृष्ट सेवाएं प्रदान की जा रही हैं।

बैंक के प्रधान कार्यालय एवं मुख्य शाखा भवन पूर्ण हो चुका है एवं प्रधान कार्यालय के कुछ विभागों को नवीन भवन में स्थानान्तरित किया जा चुका है। शीघ्र ही नवीन भवन में बैंक की शाखा एवं प्रधान कार्यालय के समस्त विभागों को स्थानान्तरित कर बैंकिंग कार्य संचालित किया जायेगा।

### कम्प्यूटर प्रणाली एवं डिजिटल बैंकिंग

बैंक द्वारा कम्प्यूटर सूचना प्रणालियों को सुदृढ़ करने तथा साइबर सुरक्षा एवं भारतीय रिजर्व बैंक द्वारा निर्धारित सुरक्षा मापदण्डों को सुनिश्चित करने के लिए योग्यताधारी संस्था द्वारा VA-PT Audit तथा अनुबन्धित नेटवर्किंग टीम की सेवाएं ली जा रही हैं। बैंक द्वारा समस्त शाखाओं में एटीएम एवं सांचोर, बालोतरा एवं सुमेरपुर शाखा में Cash Deposit Machine (सीडीएम) सुविधा जारी है। इसके अतिरिक्त बैंक द्वारा मोबाइल बैंकिंग, UPI, BBPS, ECS इत्यादि सुविधाएं उपलब्ध करवाई जा रही हैं। बैंक अपने ग्राहकों को नवीनतम तकनीकीयुक्त सुविधाएं देने के लिए सदैव तत्पर हैं।

### अंशधारकों एवं हितधारकों की सामाजिक सुरक्षा

बैंक द्वारा भारतीय रिजर्व बैंक की पूर्ण स्वामित्व वाली कंपनी DICGC को नियमित रूप से प्रीमियम भुगतान किया जा रहा है, जिससे बैंक के जमाकर्ता की रुपये 5 लाख तक की जमाएं पूर्ण बीमित हैं। साथ ही बैंक द्वारा PMJJBY एवं PMSBY के अन्तर्गत भी बीमा लाभ प्रदान किया जा रहा है।

बैंक द्वारा अपने सभी अंशधारकों को सामाजिक सुरक्षा प्रदान करने के उद्देश्य से ₹ 50 हजार का व्यक्तिगत दुर्घटना बीमा पिछले 12 वर्षों से नियमित उपलब्ध करावाया जा रहा है। वर्तमान में माह अगस्त 2025 से उक्त सीमा को बढ़ाकर ₹ 1.00 लाख किया गया है जिससे निश्चित ही अंशधारकों के परिवारों को आर्थिक सम्बल प्राप्त होगा।

### सामाजिक सरोकार

बैंक द्वारा बैंकिंग सेवाओं के अतिरिक्त सामाजिक सरोकार में भी अपनी भूमिका नियमित रूप से निभाई जा रही है। बैंक की दान चंदा नीति के अनुरूप शिक्षा, खेलकूद पर्यटन विकास एवं सहकारी संस्थाओं को आर्थिक सहायता प्रदान की जा रही



वित्तीय वर्ष के दौरान विधालयों में फर्नीचर की व्यवस्था उपलब्ध करवाई गई तथा आहोर में विशाल निशुल्क नैत्र चिकित्सा शिविर आयोजित कर कुल 112 बीपीएल परिवारों को शिविर में लाभान्वित किया गया। राष्ट्रीय सहकार मेले में भी आर्थिक सहायता उपलब्ध करवाई गई है।

### **विशेष उपलब्धियां**

बैंक को बैंकिंग सेवाओं में उत्कृष्ट उपलब्धि प्राप्त करने के फलस्वरूप राष्ट्रीय स्तर पर कई प्रतिष्ठित पुरस्कारों से सम्मानित किया गया है। वित्तीय वर्ष के दौरान बैंक को निम्न अवार्डों से सम्मानित किया गया:-

- ➔ फ्रन्टीयर को-ऑपरेटिव अवार्ड 2024 (FCBA) में बैंक को Best Audit Initiative अवार्ड
- ➔ राष्ट्रीय अरबन को-ऑपरेटिव बैंकिंग समिट एण्ड अवार्ड 2024 में बैंक को Best Chairman अवार्ड,
- ➔ 9th ऑल इंडिया अरबन को-ऑपरेटिव बैंकिंग समिट अवार्ड 2024 में Net Interest Income अवार्ड,
- ➔ राष्ट्रीय को-ऑपरेटिव बैंकिंग समिट, पूणे में Best Urban Co-operative Bank & Best NPA Mangement अवार्ड,

साथ ही ग्राहकों एवं शुभ चिन्तकों के स्नेह व सद्भाव के परिणाम स्वरूप मुझे न केवल राजस्थान फेडरेशन के अध्यक्ष पद को सुशोभित करने का अवसर मिला वरन् राष्ट्रीय फेडरेशन (NAFCUB) में भी विशेष आमंत्रित सदस्य के रूप में बोर्ड सदस्य बनाये जाने से राष्ट्रीय स्तर पर जालोर नागरिक सहकारी बैंक को प्रतिनिधित्व एवं सम्मान प्राप्त हुआ है।

### **आभार —**

मैं बैंक के सम्मानीय ग्राहकों, अन्य बैंकों, वित्तीय संस्थाओं, ट्रस्टों, सरकारी कार्यालय के प्रभारियों, प्रिन्ट एवं इलेक्ट्रॉनिक्स मीडिया के प्रतिनिधियों और संवाददाताओं के प्रति उनकी सक्रिय सहभागिता, प्रत्यक्ष एवं अप्रत्यक्ष रूप से बैंक की निरन्तर प्रगति में सहयोग एवं योगदान के लिए आभार प्रकट करता हूँ।

मैं संचालक मण्डल की ओर से भारतीय रिजर्व बैंक के पर्यवेक्षण विभाग, सहकारी विभाग, राजस्थान, नेशनल फेडरेशन ऑफ अरबन को-ऑपरेटिव बैंक एण्ड क्रेडिट सोसायटी लि. के सभी पदाधिकारियों एवं दी राजस्थान अरबन को-ऑपरेटिव बैंक्स फेडरेशन लिमिटेड का विशेष आभार प्रकट करता हूँ जिन्होंने सदैव बैंक को सतत् सहयोग एवं मार्गदर्शन प्रदान किया।

मैं संचालक मण्डल एवं बोर्ड ऑफ मैनेजमेन्ट के मेरे सभी सहयोगियों की तरफ से सभी अंशधारियों का हार्दिक आभार व्यक्त करता हूँ कि आपने हमें सेवा का अवसर प्रदान किया। आपके सक्रिय एवं गतिशील सहयोग से भविष्य में भी बैंक और अधिक ऊँचाईयों की ओर अग्रसर होगा।

इसी अपेक्षा के साथ .....

जय सहकार, जय भारत।

संचालक मण्डल की ओर से

**CA मोहन पाराशर**

अध्यक्ष

जालोर नागरिक सहकारी बैंक लि., जालोर



वि.वि.सं.3

## M/S SACHIN K JAIN AND COMPANY

CHARTERED ACCOUNTANTS

B-2/494, Chitrakoot Scheme, Near Vaishali Nagar,  
Jaipur (Rajasthan) 302021  
Tele - +(91) 93522-24880

### AUDITOR CERTIFICATE

We, the undersigned auditor of Jalore Nagrik Sahakari Bank Ltd., Jalore report on the Balance Sheet as on 31<sup>st</sup> March 2025 and Profit and Loss Account for the year ended on that date.

We have examined the foregoing Balance Sheet of Jalore Nagrik Sahakari Bank Ltd., Jalore as on 31<sup>st</sup> March 2025 and Profit and Loss Account for the year ended upon that date with account relating thereto :-

In our opinion subject to our audit report, the Balance Sheet is full and fair and containing all the necessary particulars and is properly drawn up so as to exhibit a true and fair view of the affairs of the bank according to the best of our information have been given to us and have been found satisfactory. Where we have called for any explanation such explanation and information have been given to us and have been found satisfactory.

The Profit and Loss account shows a true balance of profit for the year concerned by such account subject to our audit report and notes to accounts. In our opinion, the Balance Sheet and the Profit and Loss account are drawn up in conformity with law. A Key Audit Matter has been incorporated in the Independent Auditor's Report. In our opinion, Books of account have been kept by the Bank as required by law.

Place : Jalore  
Date : 29-May-2025

For M/s Sachin K Jain & Company  
Chartered Accountants  
FRN 014269C

Sd/-  
(CA Swati Jain)  
Partner  
M. No. 407247  
UDIN : 25407247BMITQ7885



# M/S SACHIN K JAIN AND COMPANY

CHARTERED ACCOUNTANTS

B-2/494, Chitrakoot Scheme, Near Vaishali Nagar, Jaipur (Rajasthan) 302021 Tele - +(91) 93522-24880

## **INDEPENDENT AUDITOR'S REPORT**

For the year ended 31.03.2025

To,  
The Members,  
Jalore Nagrik Sahakari Bank Ltd.,  
Head Office – Jalore

### **Report on Financial Statements**

We have audited the accompanying financial statements of **Jalore Nagrik Sahakari Bank Ltd.** ('the Bank') as at 31 March 2025, which comprise the Balance Sheet as at 31 March 2025, the Profit and Loss Account, and Cash Flow Statement for the year then ended, and a summary of significant accounting policies and other explanatory information. The returns of all branches audited by us are incorporated in these financial statements in capacity of statutory auditors.

### **Management's Responsibility for the Financial Statements**

Management is responsible for the preparation of these financial statements that give a true and fair view of the financial position, financial performance of the Bank in accordance with provisions of the Banking Regulations Act, 1949, the guidelines issued by the Reserve Bank of India and the guidelines issued by Rajasthan co-operative Society Act 2001 (as applicable) and accounting principles generally accepted in India so far as applicable to Banks. This responsibility includes the design, implementation and maintenance of internal controls relevant to the preparation and presentation of the financial statements that are free from material misstatement, whether due to fraud or error.

### **Auditor's Responsibility**

Our responsibility is to express an opinion on these financial statements based on our audit. We conducted our audit in accordance with the Standards on Auditing issued by the Institute of Chartered Accountants of India. Those Standards require that we comply with ethical requirements and plan and perform the audit to obtain reasonable assurance about whether the financial statements are free from material misstatement.

An audit involves performing procedures to obtain audit evidence about the amounts and disclosures in the financial statements. The Procedures selected depend on the auditors' judgement, including the assessment of the risks of material misstatement of the financial statement, whether due to fraud or error. In making those risk assessments, the auditor considers internal control relevant to the entity's preparation and fair presentation of the financial statements in order to design audit procedures that are appropriate in the circumstances, but not for the purpose of expressing an opinion on the effectiveness of entity's internal control. An audit also includes evaluating the appropriateness of accounting policies used and the reasonableness of the accounting estimates made by management, as well as evaluating the overall presentation of the financial statements.

We believe that the audit evidence we have obtained is sufficient and appropriate to provide a basis for our Audit opinion.

**Opinion**

In our opinion and to the best of our information and according to the explanations given to us, the aforesaid financial statements together with the Notes thereon give the information required by the Banking Regulation Act, 1949, The Rajasthan Co-operative Societies Act, 2001 and The Rajasthan State Co-operative Societies Rules, 2003 and guidelines issued by Reserve Bank of India and The Rajasthan State Registrar of Cooperative Societies, in the manner so required and give a true and fair view in conformity with the accounting principles generally accepted in India.

- (a) In the case of the Balance Sheet, of state of affairs of the Bank as on 31st March 2025;
- (b) In the case of the Profit and Loss Account, of the profit for the year ended on 31st March 2025; and
- (c) In the case of the Cash Flow Statement for the year ended on the date 31st March 2025

**Basis for Opinion**

We conducted our audit in accordance with the Standards on Auditing (SAs) specified under section 143(10) of the Companies Act, 2013. Our responsibilities under those Standards are further described in the Auditor's Responsibilities for the Audit of the Financial Statements section of our report. We are independent of the Company in accordance with the Code of Ethics issued by the Institute of Chartered Accountants of India together with the ethical requirements that are relevant to our audit of the financial statements under the provisions of the Companies Act, 2013 and the Rules thereunder, and we have fulfilled our other ethical responsibilities in accordance with these requirements and the Code of Ethics.

We believe that the audit evidence we have obtained is sufficient and appropriate to provide a basis for our opinion.

**Key Audit Matters**

Key audit matters are those matters that, in our professional judgment, were of most significance in our audit of the financial statements of the current period. These matters were addressed in the context of our audit of the financial statements as a whole, and in forming our opinion thereon, and we do not provide a separate opinion on these matters.

S.No.	Key Audit Matter
1.	<p>Total Provision required, as per RBI guidelines, towards non-performing as well as Standard Assets, as on 31.03.2025 is ₹ 241.07 Lakh. Though the existing provision at ₹769.57 Lakh is higher and a further provision of ₹96.20 Lakh has been made from out of the profit for the year to build a long-term buffer against potential future credit losses. The additional provision over and above regulatory requirements reflects a strategic decision that involves significant estimation uncertainty and consideration of future credit risks.</p> <p><b>Due to the materiality of the amounts involved, the complexity of regulatory requirements, and the significant judgment applied by management, this area was considered a key audit matter.</b></p>

**Report on Other Legal and Regulatory Requirements**

The Balance sheet and the Profit and Loss Account have been drawn up in accordance in Form-A and B of the third Schedule of the Banking Regulation Act, 1949; and as per The Rajasthan co-operative Society Act 2001, and rules made there under.

we report that:

- a. We have obtained all the information and explanations which to the best of our knowledge and belief were necessary for the purpose of our audit and have found them to be satisfactory.
- b. In our opinion, proper books of account as required by law have been kept by the Bank so far as it appears from our examination of those books and proper returns adequate for the purposes of our audit have been received from the branches/offices.
- c. The transactions of the Bank which came to our notice have been within the powers of the Bank except as mentioned.
- d. The Balance Sheet and Profit and Loss account dealt with by this report are in agreement with the books of account and returns;
- e. The reports on the accounts of the branches/offices audited by us and have been properly incorporated by us in preparing financial statement;
- f. The accounting standards adopted by the Bank are consistent with those laid down by accounting principles generally accepted in India so far as applicable to Banks;
- g. In our opinion and according to information and explanations given to us, we have not noticed any material impropriety or irregularity in the expenditure or in the realization of money due to the bank except as mentioned.

As per the information and explanations given to us and based on our examination of the books of account and other records, we have not come across material instances which need to be reported under Rajasthan Co-Operative Society Act 2001

**For. M/s Sachin K Jain & Company**  
Chartered Accountants  
**Firm Registration No.:- 014269C**

Sd/-

**(CA Swati Jain)**

**Partner**

**M. No. 407247**

**UDIN : 25407247BMITQ7885**

**Date: - 29-May-2025**

**Place: - Jalore**

**वि.वि.सं.3****FORM- A****BALANCE SHEET AS ON : 31.03.2025**

(Amount in ₹)

<b>Capital and Liabilities</b>	<b>Schedule</b>	<b>Current Year 31.03.2025</b>	<b>Previous Year 31.03.2024</b>
(1) Capital	1	16,25,67,400	14,57,87,250
(2) Reserve Fund & Other Reserves	2	46,93,26,199	41,72,30,193
(3) Principal/ Subsidiary State Partnership Fund Account		0	0
(4) Deposits & Other Accounts	3	450,62,99,296	374,55,11,083
(5) Borrowings	4	0	0
(6) Bills for Collection Being Bills Receivable as per Contra		0	0
(7) Other Liabilities of which (7) Interest Payable on Deposits	5	22,80,32,167 19,42,87,996	18,40,29,216 16,03,09,576
(8) Branch Adjustments		0	0
(9) Provisions of which (8) Overdue Interest on Loans & Advances (As per Contra)	6	13,26,30,928 99,90,568	12,10,05,073 86,12,455
(10) Profit & Loss	7	6,76,24,208	6,56,60,006
<b>Total</b>		<b>556,64,80,198</b>	<b>467,92,22,821</b>
<b>Contingent Liabilities :</b>	14		
--- Bank Guarantees		25,000	25,000
--- Depositor Education & Awareness Fund		4,79,90,138	4,10,33,175
--- Others : Arrear Charges Payable		15,37,922	9,12,430

As per audit report of even date : 29 May 2025

**For M/s Sachin K Jain and Company**

Chartered Accountants

Firm Registration No.:- 014269C

Sd/-

Partner

(CA Swati Jain)

M. No - 407247

UDIN : 25407247BMITQ7885

Place : Jalore

Date : 29 May 2025



वि.वि.सं.3

## FORM- A

BALANCE SHEET AS ON : 31.03.2025

(Amount in ₹)

Property and Assets	Schedule	Current Year 31.03.2025	Previous Year 31.03.2024
(1) Cash & Cash Equivalents	8.1	26,20,27,736	21,69,90,744
(2) Balances with other Banks	8.2	56,76,55,405	46,22,76,856
(3) Money at Call and Short Notice		0	0
(4) Investments	9	151,48,74,349	133,60,97,419
(5) Investments out of Principal/ Subsidiary State Partnership Fund Account		0	0
(6) Advances	10	302,06,60,347	251,12,14,703
(7) Interest Receivable	11	6,40,73,528	5,20,66,096
i. On Investments		4,58,55,339	3,51,11,674
ii. On Loans & Advances (Standard)		82,27,621	83,41,967
iii. On Loans & Advances (Overdue Interest & Charges)		99,90,568	86,12,455
(8) Bills Receivable Being Bills for Collection as per Contra		0	0
(9) Branch Adjustments		0	0
(10) Fixed Assets	12	8,21,65,164	5,45,36,482
(12) Other Assets	13	5,50,23,669	4,60,40,521
<b>Total</b>		<b>556,64,80,198</b>	<b>467,92,22,821</b>

Sd/-  
(Parmanand Bhatt)  
C.E.O.

Sd/-  
(CA Mohan Parashar)  
Chairman

**For M/s Sachin K Jain and Company**  
Chartered Accountants  
Firm Registration No.:- 014269C

Sd/-  
(Posaram Prajapat)  
Gen. Manager (Adm.)

Sd/-  
(Lalit Kumar Dave)  
Vice Chairman

Sd/-  
(CA Swati Jain)  
M. No. 407247  
UDIN 25407247BMITPQ7885

**वि.वि.सं.3****FORM- B****PROFIT AND LOSS ACCOUNT FOR THE YEAR ENDED 31.03.2025**

(Amount in ₹)

<b>I. Income</b>	<b>Schedule</b>	<b>Current Year 31.03.2025</b>	<b>Previous Year 31.03.2024</b>
(1) Interest & Discount	15	44,05,87,709	37,99,94,424
(2) Other Income	16	2,34,18,076	1,42,39,705
a. Commission		67,54,387	48,59,372
b. Profit on sale of fixed assets		92,467	1,31,456
c. Profit on sale/mature of Govt. Securities		55,91,400	0
d. Miscellaneous Income		109,79,822	92,48,877
<b>Total</b>		<b>46,40,05,785</b>	<b>39,42,34,129</b>
<b>II. Expenditure</b>			
(1) Interest on Deposits, Borrowings, etc.	17	25,32,29,098	19,63,60,142
(2) Operating Expended	18	11,03,76,011	9,74,90,665
(3) Provision & Contingencies	19	1,12,95,404	1,19,43,200
<b>Total</b>		<b>37,49,00,513</b>	<b>30,57,94,007</b>
<b>III. Profit/Loss</b>			
(1) Gross Profit for the Year		8,91,05,272	8,84,40,122
(2) Deffered Tax Liabilities		4,21,564	4,65,608
(3) Income Tax on Profit		2,10,59,500	2,23,14,508
(4) Net Profit for the Year (1-2-3)	7	6,76,24,208	6,56,60,006
(5) Profit/Loss(-) brought forward		0	0
<b>Net Profit carried to Balance Sheet</b>		<b>6,76,24,208</b>	<b>6,56,60,006</b>

As per audit report of even date : 29 May 2025

**For M/s Sachin K Jain and Company**

Chartered Accountants

Firm Registration No.:- 014269C

Partner

(CA Swati Jain)

M. No. 407247

UDIN 25407247BMITQ7885

Place : Jalore

Date : 29-05-2025

Sd/-  
(Parmanand Bhatt)  
C.E.O.

Sd/-  
(Posaram Prajapat)  
Gen. Manager (Adm.)

Sd/-  
(CA Mohan Parashar)  
Chairman

Sd/-  
(Lalit Kumar Dave)  
Vice Chairman

**JALORE NAGRIK SAHAKARI BANK LIMITED, JALORE**

Near Haridev Joshi Circle, Head Office – Jalore (Rajasthan)

**Schedules forming part of Accounts**

For the year ended March 31, 2025

**Schedule 1 – CAPITAL**

(Amount In ₹)

Particulars	As on 31.3.2025 (current year)	As on 31.3.2024 (previous year)
<b>Authorised Capital</b> (20,00,000 Shares of Rs 100/- each) (Previous Year 20,00,000 Shares)	20,00,00,000	20,00,00,000
<b>Issued Capital</b> (16,25,674 Shares of Rs 100/- each) (Previous Year 14,57,872 Shares)	16,25,67,400	14,57,87,250
<b>Subscribed Capital</b> (16,25,674 Shares of Rs 100/- each) (Previous Year 14,57,872 Shares)	16,25,67,400	14,57,87,250
<b>Called-up Capital</b> (16,25,674 Shares of Rs 100/- each) (Previous Year 14,57,872 Shares)	16,25,67,400	14,57,87,250
<b>Less : Calls Unpaid</b> ( ----- Shares of Rs ----- each)	0	0
<b>Add: Forfeited shares</b> ( ----- Shares of Rs ----- each)	0	0
<b>Total</b>	<b>16,25,67,400</b>	<b>14,57,87,250</b>

**Schedule 2 – RESERVE FUND & OTHER RESERVES**

(Amount In ₹)

Particulars	As on 31.3.2025 (current year)	As on 31.3.2024 (previous year)
I) Statutory Reserve	16,81,52,731	15,17,37,729
II) Building Fund	6,19,22,595	5,19,22,595
III) Bad & Doubtful Debt Reserve	4,40,81,329	4,40,81,329
IV) Other Fund & Reserve		
a) General Reserve	14,42,59,335	12,69,42,131
b) Dividend Equalization Fund	0	0
c) Investment Fluctuation Reserve	4,09,56,400	3,59,56,400
d) Charity Fund	7,70,500	5,70,500
e) Staff Welfare Fund	17,83,309	14,19,509
f) Members Welfare Fund	9,00,000	6,00,000
g) Co-operative Education Fund	0	0
h) Director Awareness & Education Fund	0	0
i) Cyber Security & I.T. Fund	65,00,000	40,00,000
<b>Total</b>	<b>46,93,26,199</b>	<b>41,72,30,193</b>

**Schedule 3 – DEPOSITS & OTHER ACCOUNTS**

(Amount In ₹)

Particulars	As on 31.3.2025 (current year)	As on 31.3.2024 (previous year)
I) <b>Fixed Deposits :</b>		
a) Individuals & Others	295,20,90,214	240,85,53,106
b) Other Societies	18,62,92,278	14,69,39,954
<b>Total (I)</b>	<b>313,83,82,492</b>	<b>255,54,93,060</b>
II) <b>Saving Bank Deposits :</b>		
c) Individuals & Others	103,71,72,555	94,02,01,792
d) Other Societies	8,42,94,222	6,62,64,769
<b>Total (II)</b>	<b>112,14,66,777</b>	<b>100,64,66,561</b>
III) <b>Current Deposits :</b>		
e) Individuals & Others	21,01,07,699	17,64,78,611
f) Credit Balance of Loan A/c	2,69,62,497	47,71,321
g) Other Societies	93,79,831	23,01,530
<b>Total (III)</b>	<b>24,64,50,027</b>	<b>18,35,51,462</b>
<b>Total (I+II+III)</b>	<b>450,62,99,296</b>	<b>374,55,11,083</b>

**Schedule 4 – BORROWINGS**

(Amount In ₹)

Particulars	As on 31.3.2025 (current year)	As on 31.3.2024 (previous year)
i) From the Reserve Bank of India/State/Central Co-op Bank & Others	-Nil-	-Nil-
ii) From the State/Central Government	-Nil-	-Nil-
iii) Loans from other sources	-Nil-	-Nil-
<b>Total (I+II+III)</b>	<b>-Nil-</b>	<b>-Nil-</b>

**Schedule 5 – OTHER LIABILITIES**

(Amount In ₹)

Particulars	As on 31.3.2025 (current year)	As on 31.3.2024 (previous year)
I) Interest Payable on Deposits	19,42,87,996	16,03,09,576
II) Bills Payable	87,46,854	63,10,833
III) Unclaimed Dividends	44,41,902	37,14,699
IV) Sundry Creditors	1,22,05,196	62,06,843
V) Deferred Tax Liability	19,50,406	15,28,842
VI) Settlement Account (Digital Channels & Others)	5,950	0

**Schedule 5 – OTHER LIABILITIES**

(Amount In ₹)

<b>Particulars</b>	<b>As on 31.3.2025 (current year)</b>	<b>As on 31.3.2024 (previous year)</b>
VII) Other Items		
a) Share Application Money	1,110	1,110
b) TDS Payable	36,47,924	28,77,414
c) Audit Fee Payable	1,99,000	1,80,000
d) Share Capital Payable	3,05,475	3,05,475
e) GST Payable	12,15,465	9,54,295
f) HDFC Bank DD Payable	9,48,295	10,72,865
g) PMSBY & PMJJBY	0	0
h) Unclaimed Deposits	76,594	5,67,264
<b>Total</b>	<b>22,80,32,167</b>	<b>18,40,29,216</b>

**Schedule 6 – PROVISIONS**

(Amount In ₹)

<b>Particulars</b>	<b>As on 31.3.2025 (current year)</b>	<b>As on 31.3.2024 (previous year)</b>
I) For Standard Assets	1,29,87,385	1,04,16,981
II) For NPA	4,33,43,215	4,33,43,215
III) For Bad & Doubtful Debts	2,06,26,838	1,34,21,564
IV) For Investment Depreciation Reserve(IDR)	37,05,321	37,05,321
V) For Special Reserve u/s 36(1)(viii) of IT Act	77,25,000	60,50,000
VI) For Overdue Interest	99,90,568	86,12,455
VII) For Contingent Liability	35,30,860	35,30,860
VIII) For Bonus	13,10,683	11,08,611
IX) For Expenses	0	1,50,000
X) For Income Tax on Profit	2,10,59,500	2,23,14,508
XI) For Fraud	83,51,558	83,51,558
<b>Total</b>	<b>13,26,30,928</b>	<b>12,10,05,073</b>

**Schedule 7 – PROFIT & LOSS**

(Amount In ₹)

Particulars	As on 31.3.2025 (current year)	As on 31.3.2024 (previous year)
<b>Profit as per last Balance Sheet (a)</b>	<b>6,56,60,006.03</b>	<b>5,34,01,444.63</b>
Less : Appropriation of profit for the year 2023-2024		
Statutory Reserve Funds	1,64,15,002	1,33,50,361
Co-operative Education Fund	6,56,600	5,34,014
Bad & Doubtful Reserve	0	25,00,000
Dividends	1,27,82,190	1,19,80,095
Dividend Equalization Funds	0	0
Staff Welfare Funds	5,00,000	0
Charity Funds	2,00,000	0
Investment Fluctuation Reserve(IFR)	50,00,000	25,00,000
Members Welfare Funds	3,00,000	0
Cyber Security & I.T. Funds	25,00,000	10,00,000
Building Funds	1,00,00,000	1,00,00,000
General Reserve	1,73,06,214.03	1,15,36,974.63
<b>(b)</b>	<b>6,56,60,006.03</b>	<b>5,34,01,444.63</b>
<b>(a)-(b)</b>	<b>0</b>	<b>0</b>
<b>Add : Profit for the year as per Profit &amp; Loss Accounts</b>	<b>6,76,24,208.06</b>	<b>6,56,60,006.03</b>

**Schedule 8.1 – CASH**

(Amount In ₹)

Particulars	As on 31.3.2025 (current year)	As on 31.3.2024 (previous year)
a) Cash in Hand	6,92,73,532	4,57,51,465
ii) Cash in ATM	2,59,20,800	1,67,79,900
iii) Cash in CDM	10,00,100	10,85,100
iv) Cash with Reserve Bank of India	0	0
v) Cash with State Bank of India & Corresponding new Banks	16,37,51,491	14,76,81,381
vi) Cash with Central Co-operative Bank	20,81,813	56,92,898
<b>Total</b>	<b>26,20,27,736</b>	<b>21,69,90,744</b>

**Schedule 8.2 – BALANCE WITH BANKS AND MONEY at CALL AND SHORT NOTICE**

(Amount In ₹)

Particulars	As on 31.3.2025 (current year)	As on 31.3.2024 (previous year)
i) Current Deposits	15,63,60,669	14,02,11,764
ii) Saving Bank Deposits	0	0
iii) Fixed Deposits (Including 6.63cr pledge with HDFC Bank Ltd for settlement of RTGS/NEFT,ATM,PoS,E -Com,IMPS,UPI & Treasury operations)	41,12,94,736	32,20,65,092
<b>Total</b>	<b>56,76,55,405</b>	<b>46,22,76,856</b>

**Schedule 9 – INVESTMENTS**

(Amount In ₹)

Particulars	As on 31.3.2025 (current year)	As on 31.3.2024 (previous year)
<b>I. Investment in India in</b>		
(i) Government Securities Face Value – 12961.05 Lakh Market Value – 13299.91 Lakh	127,53,63,149	120,35,86,319
(ii) Other approved securities	0	0
(iii) Shares Shares in Co-operative Institutions Shares of NUCDFC – Umbrella Organization	11,200 25,00,000	11,100 25,00,000
(iv) Debentures and Bonds	0	0
(v) Subsidiaries and/or joint ventures	0	0
(vi) Others (to be specified) Units of Debt Mutual Funds (Liquid & Short Term Fund Scheme)	23,70,00,000	13,00,00,000
<b>Total</b>	<b>151,48,74,349</b>	<b>133,60,97,419</b>

**Schedule 10 – ADVANCES**

(Amount In ₹)

Particulars	As on 31.3.2025 (current year)	As on 31.3.2024 (previous year)
<b>A.</b>		
I. Bills purchased and discounted	0	0
II. Cash Credits, Overdrafts and loans repayable on demand	77,30,68,836	68,55,92,318
III. Term Loans	224,75,91,511	182,56,22,385
<b>Total</b>	<b>302,06,60,347</b>	<b>251,12,14,703</b>
<b>B.</b>		
I. Secured by tangible Assets	2,98,60,35,897	2,48,28,38,700
I. Covered by Bank/Government	3,03,93,333	2,76,73,279
II. Unsecured	42,31,117	7,02,724
<b>Total</b>	<b>302,06,60,347</b>	<b>251,12,14,703</b>
<b>C. (I) Advances in India</b>		
I. Priority Sector	192,74,43,665	163,09,75,679
II. Public Sector	0	0
III. Banks	0	0
IV. Others	109,32,16,682	88,02,39,024
III. Covered by Bank/Government	0	0
<b>Total</b>	<b>302,06,60,347</b>	<b>251,12,14,703</b>
<b>C. (II) Advances outside India</b>	-Nil-	-Nil-
<b>Grand Total(C.I and II)</b>	<b>302,06,60,347</b>	<b>251,12,14,703</b>

**Schedule 11 – INTEREST RECEIVABLE**

(Amount In ₹)

Particulars	As on 31.3.2025 (current year)	As on 31.3.2024 (previous year)
<b>I. Interest Receivable</b>		
a. On Investment (Govt. Securities)	1,93,94,331	1,67,03,180
b. On Balance with other Inter-Bank Funds	2,64,61,008	1,84,08,494
c. On Loan & Advances (Standard)	82,27,621	83,41,967
d. On Loan & Advances (Overdue Int & Charges)	99,90,568	86,12,455
<b>Total (a+b-c-d)</b>	<b>6,40,73,528</b>	<b>5,20,66,096</b>

**Schedule 12 – FIXED ASSETS**

(Amount In ₹)

Particulars	As on 31.3.2025 (current year)	As on 31.3.2024 (previous year)
<b>I. Premises</b>		
a. At cost as on 31 <sup>st</sup> March 2024	1,57,74,931	1,23,17,721
b. Additions during the year	1,63,10,811	38,71,790
c. Deductions during the year	0	0
d. Depreciation to date	3,73,122	4,14,580
<b>Total (a+b-c-d)</b>	<b>3,17,12,620</b>	<b>1,57,74,931</b>
<b>II. Other Fixed Assets (Including F&amp;F)</b>		
a. At cost as on 31 <sup>st</sup> March 2024	3,87,61,551	2,06,00,374
b. Additions during the year	2,18,52,481	2,68,80,081
c. Deductions during the year	33	22
d. Depreciation to date	1,01,61,455	87,18,882
<b>Total (a+b-c-d)</b>	<b>5,04,52,544</b>	<b>3,87,61,551</b>
<b>Total (I and II)</b>	<b>8,21,65,164</b>	<b>5,45,36,482</b>

**Schedule 13– OTHER ASSETS**

(Amount In ₹)

Particulars	As on 31.3.2025 (current year)	As on 31.3.2024 (previous year)
I. Inter-office adjustment (net)	0	0
II. Tax Paid in advance/tax deducted at source	2,16,96,889	2,29,79,118
III. Stationery and stamps	14,45,011	13,23,729
IV. Non-banking assets acquire in satisfaction of claims	0	0
V. Others*	3,18,81,769	2,17,37,674
<b>Total</b>	<b>5,50,23,669</b>	<b>4,60,40,521</b>

**Schedule 14– CONTINGENT LIABILITIES**

(Amount In ₹)

Particulars	As on 31.3.2025 (current year)	As on 31.3.2024 (previous year)
I. Claim against the bank not acknowledge as debts	0	0
II. Liability for partly paid investment	0	0
III. Liability on account of outstanding forward exchange contracts	0	0
IV. Guarantees given on behalf of constituents	25,000	25,000
(a) In India	0	0
(b) Outside India		
V. Acceptances, endorsements and other obligations	0	0
VI. Unclaimed Liabilities under DEAF Scheme	4,79,90,138	4,10,33,175
VII. Other Items for which the Bank is contingently Liable – Arrear Charges Payable	15,37,922	9,12,430
<b>Total</b>	<b>4,95,53,060</b>	<b>4,19,70,605</b>

**Schedule 15 – INTEREST EARNED**

(Amount In ₹)

Particulars	As on 31.3.2025 (current year)	As on 31.3.2024 (previous year)
I. Interest/discount on advances/bills	30,48,25,452	24,88,26,706
II. Income from investments	10,76,54,758	10,85,62,273
III. Interest on balance with RBI and other inter-bank funds	2,81,07,499	2,26,05,445
IV. Others	0	0
<b>Total</b>	<b>44,05,87,709</b>	<b>37,99,94,424</b>

**Schedule 16 – OTHER INCOME**

(Amount In ₹)

Particulars	As on 31.3.2025 (current year)	As on 31.3.2024 (previous year)
I. Commission, exchange and brokerage	67,54,387	48,59,372
II. Profit on sale of investments Less : Loss on investments	55,91,400	0
III. Profit on revaluation of investments	0	0
IV. Profit on sale of land, buildings and other assets Less : Loss on sale of land, buildings and other assets	92,467	1,31,456
V. Profit on exchange transactions Less : Loss on exchange transactions	0	0
VI. Income earned by way of dividends, etc. from subsidiaries/companies and/or joint ventures abroad/in India	0	0
VII. Interest received on I.T. refund	0	0
VIII. Miscellaneous Income	1,09,79,822	92,48,877
<b>Total</b>	<b>2,34,18,076</b>	<b>1,42,39,705</b>

(Under item II to V loss figure shall be shown in brackets)

**Schedule 17 – INTEREST EXPENDED**

(Amount In ₹)

Particulars	As on 31.3.2025 (current year)	As on 31.3.2024 (previous year)
I. Interest on deposits (Fixed & RD)	22,28,43,734	16,60,53,011
II. Interest on deposits (Saving)	3,03,85,364	3,03,07,049
III. Interest on RBI/inter-bank borrowings	0	82
IV. Others	0	0
<b>Total</b>	<b>25,32,29,098</b>	<b>19,63,60,142</b>

**Schedule 18 – OPERATING EXPENSES**

(Amount In ₹)

Particulars	As on 31.3.2025 (current year)	As on 31.3.2024 (previous year)
I. Payment to and provisions for employees	6,04,55,177	5,44,04,817
I. Rent, taxes and lighting	1,02,65,784	85,49,237
II. Printing and stationery	23,24,223	17,28,770
III. Advertisement and publicity	26,73,712	20,91,232
IV. Depreciation on bank's property	1,05,34,577	91,33,462
V. Director's fees, allowances and expenses	15,84,495	9,31,961
VI. Auditors' fees and expenses (including branch auditors)	12,63,670	11,41,858
VII. Law charges & Professional fees.	6,58,524	4,45,983
VIII. Postages, Telegrams, Telephones, etc.	7,59,377	9,11,088
IX. Repairs and maintenance	5,96,326	9,56,003
X. Insurance	61,87,107	55,92,442
a. Premium Paid to DICGC	--- 52,57,338	--- 45,77,626
b. All other Insurance Premium	--- 9,29,769	--- 10,14,816
XI. Amortization of Premium paid on Investment	1,43,260	34,125
XII. Other expenditure	1,29,29,779	1,15,69,687
<b>Total</b>	<b>11, 03,76,011</b>	<b>9,74,90,665</b>

**Schedule 19 – PROVISION MADE**

(Amount In ₹)

Particulars	As on 31.3.2025 (current year)	As on 31.3.2024 (previous year)
I. Provision for Special Reserve u/s 36(1)(viii) of IT Act	16,75,000	18,50,000
II. Provision for IDR	0	0
III. Provision for Bad & Doubtful Debts	70,50,000	75,35,000
IV. Provision for Standard Assets	25,70,404	25,58,200
V. Provision for NPA	0	0
VI. Provision for Contingent Liability	0	0
VII. Provision for Cyber/ATM Fraud	0	0
<b>Total</b>	<b>1,12,95,404</b>	<b>1,19,43,200</b>

Sd/-  
(CA Swati Jain)  
M. No. 407247  
UDIN 25407247BMITQ7885

Sd/-  
(Parmanand Bhatt)  
C.E.O.

**JALORE NAGRIK SAHAKARI BANK LIMITED****CASH FLOW STATEMENT**

For the year ended 31st March, 2025

	2023-2024	2024-2025	(Amt in Rs.)
<b>A. Cash Flow From Operative Activities</b>			
Profit as per profit and loss account	656,60,006.00		676,24,208.00
Add : Provision for Income tax	223,14,508.00		210,59,500.00
	<b>879,74,514.00</b>		<b>886,83,708.00</b>
<b>Adjustment for :</b>			
<b>Add/(Less)</b>			
Depreciation on fixed assets	91,33,462.00	105,34,577.00	
Provision for Special Reserve	18,50,000.00	16,75,000.00	
Provision for standard assets	25,58,200.00	25,70,404.00	
Provision for Bad & Doubtful debts Reserve	75,35,000.00	70,50,000.00	
Provision for IDR	0.00	0.00	
Provision for all other	6,45,608.00	6,20,564.00	
Amortization of premium paid on investment	34,125.00	1,43,260.00	
--Profit Sale on Fixed Assets	(1,31,456.00)	(92,467.00)	
--Profit Sale Investment	1,20,750.00	(82,200.00)	
	217,45,689.00		224,19,138.00
	<b>1,097,20,203.00</b>		<b>1,111,02,846.00</b>
(Increase)/decrease in investment	726,54,775.00	(1,787,76,930.00)	
(Increase)/decrease in Advances	(5,612,30,047.00)	(5,094,45,644.00)	
(Increase)/decrease in interest receivable	(94,71,768.00)	(106,29,319.00)	
(Increase)/decrease in other assets	3,91,954.00	(99,95,765.00)	
Increase/(decrease) in Deposits	4,948,61,619.00	7,607,88,213.00	
Increase/(decrease) in other liabilities	281,39,353.00	443,92,272.00	
Expenses from fund	16,48,436.00	(7,81,810.00)	
Increase/(decrease) in Provision	(15,00,780.00)	(11,03,337.00)	
Direct tax paid (net of refunds)	(229,79,118.00)	(216,96,889.00)	
dividend paid	(126,56,185.00)	(120,54,987.00)	
<b>Cash inflow from operating activity</b>	<b>A</b>	<b>(101,41,761.00)</b>	<b>606,95,804.00</b>
<b>B cash Flow from Investing Activities</b>			
(Increase)/decrease in fixed assets	(307,50,046.00)	(381,63,259.00)	
	<b>B</b>	<b>(307,50,046.00)</b>	<b>(381,63,259.00)</b>
<b>C Cash Flow From Financing Activities</b>			
Proceed from issue of share capital (Net)	178,32,400.00	167,80,150.00	
	<b>C</b>	<b>178,32,400.00</b>	<b>167,80,150.00</b>
<b>Net increase/(decrease) in cash equivalent (A+B+C)</b>	<b>866,60,796.00</b>		<b>1,504,15,541.00</b>
Opening cash & cash equivalent	5,926,06,804.00		6,792,67,600.00
Less : Written off	----		----
Closing cash & cash equivalent	6,792,67,600.00		8,296,83,141.00
Add: Money at call & short notice	----		----

As per audit report of even date : 29 May 2025

Sd/-  
(Posaram Prajapat)  
Gen. Manager (Adm.)Sd/-  
(Parmanand Bhatt)  
C.E.O.Sd/-  
(Lalit Kumar Dave)  
Vice ChairmanSd/-  
(CA Mohan Parashar)  
Chairman  
For M/s Sachin K Jain and Company  
Chartered Accountants  
Firm Registration No.:- 014269CSd/-  
(CA Swati Jain)  
M. No. 407247  
UDIN 25407247BMITPQ7885



## जालोर नागरिक सहकारी बैंक लिमिटेड, प्रधान कार्यालय, जालोर PRINCIPAL ACCOUNTING POLICIES

(ANNEXED TO ACCOUNTS FOR THE YEAR ENDED 31<sup>ST</sup> MARCH, 2025)

- 1 The financial statements have been prepared under historical cost basis and in confirmation to the statutory provisions and Practice prevailing in India.
- 2 **ADVANCES**
  - i) All advances have been classified as per RBI guidelines into four categories i.e.
    - A) Standard Assets,
    - B) Sub-Standard Assets,
    - C) Doubtful Assets, and
    - D) Loss Assets
  - ii) Provisions on loan accounts are made on both non-performing as well as performing assets as per IRAC guideline issued by Reserve Bank of India, which are as follows :  
Provisions are made on all NPA Accounts on outstanding, net of interest, not realized and also on Standard Assets, at the following rates :-
    - A) Standard Assets : 1.00% on Commercial Real Estate (CRE) sector & unsecured loans. 0.40% on all other loans and advances.
    - B) Sub-Standard Assets at 10% of the outstanding.
    - C) Doubtful Assets at 20%, 30%, and 100% of the secured portion based on the number of years the account remained as 'Doubtful' and at the rate of 100% of the outstanding for unsecured portion.
- 3 **INVESTMENTS**

The Bank classifies and values its investments, as per RBI guidelines, as follows :

  - i) The Investment Portfolio is classified into three categories i.e. (i) Held to Maturity (HTM), (ii) Held for trading (HFT) and (iii) Available for sale (AFS).
  - ii) Basis of Classification
    - A) Held for Trading (HFT) :  
Investment principally held for resale within 90 days from the date of purchase.
    - B) Held to Maturity (HTM)  
Investment intended to be held till maturity.
    - C) Available for Sale (AFS)  
Investment not classified in i) & ii) above.
  - iii) Valuation
    - A) Held to maturity (HTM) :-  
At cost subject to amortization of premium over residual maturity.
    - B) Held for Trading (HFT) and Available for Sale (AFS) :-  
Individual scrip are marked to market and depreciation/appreciation is aggregated for each classification indicated under b) below, separately for AFS and HFT. Net depreciation, if any, is provided for. Net appreciation, if any, is ignored.



The Market Value for the purpose of valuation in HFT/AFS, is arrived at as follows:

- a) Quoted : At market price as available from trades/quotes on Stock Exchange, SGL a/c transactions, price list of RBI, price put out by FBIL/PDAI.
- b) Unquoted :
  - Government Securities :
    - Central Govt securities at price/YTM rates put out by FBIL/PDAI.
    - State Govt Securities applying appropriate mark-up over the YTM rates of Central Govt Securities of equivalent maturity put out by FBIL/PDAI.
  - Other Approved Securities :
    - Applying appropriate mark-up over the YTM rates of Central Govt Securities of equivalent maturity put out by FBIL/PDAI.
  - Share of Co-operative Institute at face value if dividends are regularly received, otherwise ₹1 per Institution. Other shares at break-up value if not more than 1 year bond Balance sheet is available or ₹1 per Institution.
  - PSU Bonds : Applying appropriate mark-up, graded according to the rating assigned, over the YTM rates of approved Securities of Central Govt Securities of equivalent maturity put out by FBIL/PDAI.
  - Others : Investment in debt/money market Mutual Fund units and fixed maturity plans (Mutual Fund units) on the basis of latest repurchase price if available or declared by the Fund otherwise at NAV/cost.

As the Bank did not, enter into transactions of sale of its Investments, none of its purchase were placed in the “Held for Trading” category, during the year.

#### **4 FIXED ASSETS**

- i) Fixed Assets are stated at cost less depreciation.
- ii) Depreciation is provided for on written down value method as prescribed in Income-tax Act 1961. However, in case of Computers and related hardware purchased after 31.03.2003, the depreciation is provided on straight-line method, @33.33% p.a., as per RBI guidelines.

#### **5 RECOGNITION OF INCOME**

Income is accounted for on accrual basis except in the following cases :

- i) Interest on Non-Performing Assets is recognized on realization basis as per RBI guidelines.
- ii) Rent on Safe Deposit lockers, income receivable on outstanding Mutual Fund unit and dividends are accounted for, on realization.

#### **6 RECOGNITION OF EXPENDITURE**

Expenses are accounted for on accrual basis except in the following cases :

- i) Employee Superannuation benefit expenses and Group Insurance paid to LIC of India are accounted on the basis of the actual payment made.

Sd/-  
**(Posa Ram Prajapat)**  
Gen. Manager (Adm.)

Sd/-  
**(Parmanand Bhatt)**  
C.E.O.

Sd/-  
**(Lalit Kumar Dave)**  
Vice - Chairman

Sd/-  
**(CA Mohan Parashar)**  
Chairman

**For M/s Sachin K Jain & Company**  
Chartered Accountants  
**FRN 014269C**

--sd--  
**CA Swati Jain**  
(Partner)  
**M.NO. 407247**

**UDIN : 25407247BMITPQ7885**

**Date: -29-May-2025**  
**Place: - Jalore**

**M/S SACHIN K JAIN & COMPANY****CHARTERED ACCOUNTANTS**

B-2/494, Chitrakoot Scheme, Vaishali Nagar, Jaipur (Rajasthan) 302021

Tele - +(91) 93522-24880

**JALORE NAGRIK SAHAKARI BANK LTD.****HEAD OFFICE-JALORE****ANNEXURE TO THE BALANCE SHEET FOR THE YEAR ENDED 31<sup>ST</sup> MARCH 2025****Notes on Accounts :- Details regarding disclosure norms prescribed for UCBs (Rs. In Lakhs)****1) Capital to Risk Weight Asset Ratio (CRAR)**

(Amount in ₹ Lakhs)

Sr No	Particulars	31-03-2025	31-03-2024
1.	Capital to Risk Weight Assets Ratio (CRAR)	20.66%	23.13%
2.	Movement in CRAR		
	(i) Total Capital Funds		
	Tier – I		
	Paid up share capital & Reserves	<b>5884.70</b>	<b>5261.61</b>
	Other Tier – I capital	<b>0.00</b>	<b>0.00</b>
	Tier – II	<b>725.96</b>	<b>614.63</b>
	Total Capital (Tier I + Tier II)	<b>6610.66</b>	<b>5876.24</b>
	(ii) Risk Weighted Assets	31998.81	25403.92

**2) Assets Liability Management****a) Maturity pattern of certain items of assets and liabilities as on reporting Friday dt 21.03.2025**

(Amount in ₹ Lakhs)

Outflows	1 to 14 days	15 to 28 days	29 days and upto 3 months	Over 3 months and upto 6 months	Over 6 Months and upto 1 year	Over 1 year and upto 3 years	Over 3 years and upto 5 years	Over 5 years	Total
1. Deposits	637	535	2683	3028	8642	26290	429	70	42314
2. Advances	508	35	126	522	1708	4380	1330	19714	28323
3. Investments	0	0	1970	2809	2844	1400	4720	4942	18685
4. Cash & Cash Equivalents	781	540	564	121	346	1052	17	3	3423
5. Borrowings	--	--	--	--	--	--	--	--	--
6. Foreign Currency Assets	--	--	--	--	--	--	--	--	--
7. Foreign Currency Liabilities	--	--	--	--	--	--	--	--	--

As per the ALM statement, there is adequate liquidity available to fulfill the short-term requirements of the bank.



## 3) Investments as at 31-03-2025

## A) Composition of Investment Portfolio :

## i.i) Investment in India

(Amount in ₹ Lakhs)

Classification	Investment in India						Total Investments in India
	Govt Security	Other Approved Security	Shares	Debentures and Bonds	Subsidiaries and/or joint ventures	Others	
<b>Held to Maturity</b>							
Gross	10420.25	--	--	--	--	--	10420.25
Less: Provision for non-performing investments (NPI)	0.00	--	--	--	--	--	0.00
Net	10420.25	--	--	--	--	--	10420.25
<b>Available for Sale</b>							
Gross	2333.38	--	25.11	--	--	2370.00	4728.49
Less: Provision for depreciation and NPI	36.93	--	0.10	--	--	--	37.03
Net	2296.45	--	25.01	--	--	2370.00	4691.46
<b>Held for Trading</b>							
Gross	--	--	--	--	--	--	--
Less: Provision for depreciation and NPI	--	--	--	--	--	--	--
Net	--	--	--	--	--	--	--
<b>Total Investments</b>							
Gross	12753.63	--	25.11	--	--	2370.00	15148.74
Less: Provision for non-performing investments (NPI)	0.00	--	0.00	--	--	--	0.00
Less: Provision for depreciation and NPI	36.93	--	0.10	--	--	--	37.03
Net	12716.70	--	25.01	--	--	2370.00	15111.71

## 1) Investments as at 31-03-2024

## i.ii) Investment in India :

(Amount in ₹ Lakhs)

Classification	Investment in India						Total Investments in India
	Govt Security	Other Approved Security	Shares	Debentures and Bonds	Subsidiaries and/or joint ventures	Others	
<b>Held to Maturity</b>							
Gross	8424.09	--	--	--	--	--	8424.09
Less: Provision for non-performing investments (NPI)	0.00	--	--	--	--	--	0.00
Net	8424.09	--	--	--	--	--	8424.09
<b>Available for Sale</b>							
Gross	3611.77	--	25.11	--	--	1300.00	4936.88
Less: Provision for depreciation and NPI	36.93	--	0.10	--	--	--	37.03
Net	3574.84	--	25.01	--	--	1300.00	4899.85
<b>Held for Trading</b>							
Gross	--	--	--	--	--	--	--
Less: Provision for depreciation and NPI	--	--	--	--	--	--	--
Net	--	--	--	--	--	--	--



<b>Total Investments</b>							
Gross	12035.86	--	25.11	--	--	1300.00	13360.97
Less: Provision for non-performing investments (NPI)	0.00	--	0.00	--	--	--	0.00
Less: Provision for depreciation and NPI	36.93	--	0.10	--	--	--	37.03
Net	11998.93	--	25.01	--	--	1300.00	13323.94

**D) Investment outside India : ----Not Applicable----**

**B) Movement of Provisions for Depreciation and Investment Fluctuation Reserve**

(Amount in ₹ Lakhs)

<b>Particulars</b>	<b>Current Year</b>	<b>Previous Year</b>
i) Movement of provisions held towards depreciation on investments		
a) Opening Balance	37.05	37.05
b) Add: Provisions made during the year	0.00	0.00
c) Less: Write off/ write back of excess provisions during the year	0.00	0.00
d) Closing balance	37.05	37.05
ii) Movement of Investment Fluctuation Reserve		
a) Opening Balance	359.56	334.56
b) Add: Provisions made during the year	50.00	25.00
c) Less: Write off/ write back of excess provisions during the year	0.00	0.00
d) Closing balance	409.56	359.56
iii) Closing balance in IFR as a percentage of closing balance of investment in AFS as HFT/Current category	8.66%	7.28%

**C) Sale and transfer to/from HTM category : --nil---**

**D) Non- SLR investment portfolio**

**I) Non-performing non-SLR investments**

(Amount in ₹ Lakhs)

<b>Sr No</b>	<b>Particulars</b>	<b>Current Year</b>	<b>Previous Year</b>
a)	Opening Balance	0.10	0.11
b)	Addition during the year since 1 <sup>st</sup> April	0.00	0.00
c)	Reductions during the above period	0.00	0.01
d)	Closing balance	0.10	0.10
e)	Total provisions held	0.10	0.10



## ii) Issuer composition of non-SLR investments

(Amount in ₹ Lakhs)

Sr No	Issuer	Amount		Extent of Private Placement		Extent of 'Below Investment Grade' Securities		Extent of 'Unrated' Securities		Extent of "Unlisted" Securities	
(1)	(2)	(3)		(4)		(5)		(6)		(7)	
		Current Year	Previous Year	Current Year	Previous Year	Current Year	Previous Year	Current Year	Previous Year	Current Year	Previous Year
a)	PSUs	--	--	--	--	--	--	--	--	--	--
b)	FIs (NUCDFC-UO)	25.00	25.00	--	--	--	--	--	--	--	--
c)	Banks	--	--	--	--	--	--	--	--	--	--
d)	Private Corporate	--	--	--	--	--	--	--	--	--	--
e)	Subsidiaries /Joint Ventures	--	--	--	--	--	--	--	--	--	--
f)	Others(MFs)	2370.00	1300.00	--	--	--	--	--	--	--	--
g)	Provision held towards depreciation	--	--	--	--	--	--	--	--	--	--
	Total	2395.00	1325.00	--	--	--	--	--	--	--	--

## 4) Assets quality

### a) Classification of advances and provisions held

(Amount in ₹ Lakhs)

	Standards	Non-Performing				Total
	Total Standard Advances	Sub-standard	Doubtful	Loss	Total Non-Performing Advances	
<b>Gross Standard Advances and NPAs</b>						
Opening Balance	24609.53	180.29	321.60	0.73	502.62	25112.15
Add : Additions during the year	--	--	--	--	626.33	44339.51
Less : Reductions during the Year	--	--	--	--	594.54	39245.06
Closing Balance	29672.19	351.79	181.89	0.73	534.41	30206.60
Reductions in Gross NPAs due to:	--	--	--	--	--	
i) Upgradation	--	--	--	--	408.92	
ii) Recoveries	--	--	--	--	185.62	
iii) Technical/Prudential Write-offs					--	
iv) Write-offs other than those under (iii) above	--	--	--	--	--	
<b>Provisions (excluding Floating Provisions)</b>						
Opening balance of provisions held	104.17	180.29	321.60	0.73	502.62	606.79
Add : Fresh provision made during the year	--	--	--	--	31.79	57.49
Less : Excess Provision reverse/Write-off loans	--	--	--	--	--	--



Closing Balance of provision held	129.87	351.79	181.89	0.73	534.41	664.28
<b>Net NPAs</b>						
Opening Balance	--	--	--	--	--	--
Add : Fresh additions during the years	--	--	--	--	--	--
Less : Reductions during the year	--	--	--	--	--	--
Closing Balance	--	--	--	--	--	--
<b>Floating Provisions</b>						
Opening Balance	--	--	--	--	--	505.84
Add : Additional provisions made during the year	--	--	--	--	--	40.26
Less : Amount drawn down during the year	--	--	--	--	--	--
Closing Balance of floating provisions	--	--	--	--	--	546.10

Ratios (in per cent)	Current Year	Previous Year
Gross NPA to Gross Advances	1.77%	2.00%
Net NPA to Net Advances	0.00%	0.00%
Provision coverage ratio	119.70%	200.64%

b) Sector-wise Advances and Gross NPAs

(Amount in ₹ Lakhs)

Sector	Current Year			Previous Year		
	Outstanding Total Advances	Gross NPAs	% of NPAs	Outstanding Total Advances	Gross NPAs	% of NPAs
<b>i) Priority Sector</b>						
a) Agriculture and allied activities	--	--	--	--	--	--
b) MSME - Industrial Sectors	4365.98	148.24	3.40%	4264.43	171.32	4.02 %
c) MSME – Services	9373.20	147.14	1.57%	8765.39	107.97	1.23 %
e) Personal Loans(Housing)	3606.91	55.41	1.54%	3190.42	90.18	2.83 %
f) Others – Social Infra/ Hotel & Tourism/ Renewable Energy	1928.35	0.00	0.00%	217.54	0.00	0.00 %
<b>Subtotal (i)</b>	19274.44	350.79	1.82%	16437.78	369.47	2.25 %
<b>ii) Non-priority Sector</b>						
a) Agriculture and allied activities	--	--	--	--	--	--
b) Industry	--	--	--	--	--	--
c) Services (CRE & Housing)	896.55	39.98	4.46%	570.51	54.55	9.56 %
e) Personal Loans	10035.61	143.64	1.43%	8103.86	78.60	0.97 %
<b>Subtotal (ii)</b>	10932.16	183.62	1.68%	8674.37	133.15	1.53 %
<b>Total (i+ii)</b>	30206.60	534.41	1.77%	25112.15	502.62	2.00 %



## c) Loan provision under IRAC norms :

Total Provision required, as per RBI guidelines, towards Non-Performing as well as Standard Assets, as on 31.03.2025 is ₹ 241.07 Lakh. Though the existing provision at ₹769.57 Lakh is higher, in order to build up sufficient long range cushion against any unforeseen future impairments, a further provision of ₹96.20 Lakh has been made from out of the profit for the year.

**Summary of loan loss provisions is as under :**

(Amount in ₹ Lakhs)

Particular	Bad & Doubtful Reserve	Contingent Provision against Standard Assets	Total Reserve for Loans
Reserve & Provision as on 31.03.2025	639.70*	129.87	769.57
Less : Provision Required as per RBI Norms	111.30	129.77	241.07
Balance : (Excess Provision)	528.40	0.10	528.50

\* No rebate allow under OTS scheme during the year by the Bank. (Under OTS scheme issued by RCS).

5) Transfer of loan exposures : **-nil-**

## 6) Fraud accounts :

Banks shall make disclose details on the number and amount of frauds as well as the provisioning thereon as per template given below :

(Amount in ₹ Lakhs)

Category	Current Year	Previous Year
Number of Fraud Reported	-nil-	nil
Amount Involve in Fraud	-nil-	nil
Amount of Provision made for such Frauds	-nil-	nil
Amount of Unamortised provision debited from 'other reserves' as at the end of the year	-nil-	nil

## 7) Exposure

## a) Loans upto 25 lakhs

(Amount in ₹ Lakhs)

Caterogy	Total No's of Borrowers	Sanction Amount 31-03-2025	Balance Outstanding 31-03-2025	Percentage of Total Sanctioned Loans
Total Loans	3838	37439.74	30206.60	
Loans upto ≤ 25 Lkajs	3555	26460.31	20913.95	70.67%
Lons > 25 Lakhs	283	10979.33	9292.55	29.33%

## b) Exposure to Housing and Real Estate Sector

Category	31.03.2025	31.03.2024
i) Direct Exposure		
a)Residential Mortgages (Loan to Individuals) •Individual housing loans		
-- Eligible for priority sector advances	3841.20	3393.02
-- Non-priority sector advances*	775.50	396.90
(Not exceed 25 per cent of total loans and advances**)		



b) Commercial Real Estate, (Lending secured by mortgages on commercial real estate, etc.) (Not exceed 5 per cent of total loans and advances**)	436.80	377.35
c) Investment in Mortgage Banked Securities (MBS) and other securitized exposure	--	--
ii) Indirect Exposure	--	--

The revised RBI circular on Housing and CRE which modified the basis of computation of Housing and CRE threshold :

\* Aggregate exposure to residential mortgages (Housing Loans), other than those eligible to be classified as priority sector, shall not exceed 25 percent of its total loan and advances.

\*\* Aggregate exposure to real estate sector, excluding housing loans to individuals, shall not exceed five percent of its total loan and advances.

Exposure of housing and CRE of The bank is as per the prescribed norms.

b) Unsecured advances

(Amount in ₹ Lakhs)

Particulars	Current Year	Previous Year
Total unsecured advances of the bank	42.31	7.03
Out of the above, amount of advances for which intangible securities such as charge over the rights, licenses, authority, etc.	-nil-	-nil-
Estimated value of such intangible securities	-nil-	-nil-

8) Unhedged foreign currency exposure : -- N.Ap. –

9) Concentration of deposits, advances, exposures and NPAs

a) Concentration of deposits

(Amount in ₹ Lakhs)

Particulars	Current Year	Previous Year
Total Deposits of the twenty largest depositors	2185.91	1578.94
Percentage of deposits of twenty largest depositors to total deposits of the bank	4.85%	4.22%

b) Concentration of advances

(Amount in ₹ Lakhs)

Particulars	Current Year	Previous Year
Total advances to the twenty largest borrowers	3038.08	2289.87
Percentage of advances to twenty largest borrowers to total advances of the bank.	9.12%	8.83%

c) Concentration of exposures

(Amount in ₹ Lakhs)

Particulars	Current Year	Previous Year
Total exposure to the twenty largest borrowers/customers	3038.08	2289.87
Percentage of exposure to twenty largest borrowers/customers to the total exposure of the bank on borrowers/customers	9.12%	8.83%



## d) Concentration of NPAs

(Amount in ₹ Lakhs)

Particulars	Current Year	Previous Year
Total exposure to the top twenty NPA accounts	327.67	359.60
Percentage of exposure to the twenty largest NPA exposure to total Gross NPAs	61.31%	71.55%

## e) Advance against shares &amp; debentures---NIL—

## f) Disclosure of facilities granted to directors and their relatives :

{UCBs shall disclose any fund or non-fund (guarantees, letters of credit, etc.) facilities extended to directors, their relatives, companies or firms in which they are interested}

(Amount in ₹ Lakhs)

Particulars	31, March 2025	31, March 2024
Exposure/Advance to Director, their Relatives and Companies/Firms in which they are interested		
Fund Based	30.69	26.24
Non-Fund Based (Guarantees, L/C etc.)	0.00	0.00

All above Loan & Advances given to directors, their relatives and firms are exempted from purview of the RBI norms.

## 1) Disclosure of complaints

## a) Summary information on complaints received by the bank from customers and from the Office of Banking Ombudsmen (OBOs).

Particulars	Current Year	Previous Year
<b>Complaints received by the bank from its customers</b>		
1. Number of complaints pending at beginning of the year	1	0
2. Number of complaints received during the year	9	56
3. Number of complaints disposal during the year	10	55
3.1 Of which, number of complaints rejected by the bank	0	0
4. Number of complaints pending at the end of the year	0	1
<b>Maintainable complaints received by the bank from OBOs</b>		
5. Number of maintainable complaints received by the bank from OBOs	0	0
5.1 Of 5, number of complaints resolved in favor of the bank by BOs	0	0
5.2 Of 5, number of complaints resolved through conciliation/ mediation/ advisories issued by BOs	0	0
5.3 Of 5, number of complaints resolved after passing of Awards by BOs against the bank	0	0
6. Number of awards unimplemented within the stipulated time (other than those appealed)	0	0



## Top five grounds of complaints received by the bank from customers

Grounds of complaints, (i.e. complaints relating to)	Number of complaints pending at the beginning of the year	Number of complaints received during the year	% increase/decrease in the number of complaints received over the previous year	Number of complaints pending at the end of the year	Of 5, number of complaints pending beyond 30 days
1	2	3	4	5	6
Current Year					
Ground – 1 (ATM/Debit Cards)	--	09	(-) 70.97%	--	--
Ground – 2 (UPI)	--	--	(-)100.00%	--	--
Ground – 3 (Staff Behaviour)	01	--	(-)100.00%	--	--
Ground - 4	--	--	--	--	--
Ground - 5	--	--	--	--	--
Others	--	--	--	--	--
Total	01	09	(-) 83.93%	--	--

Previous Year					
Ground – 1 (ATM/Debit Cards)	--	31	63.16%	--	--
Ground – 2 (UPI)	--	19	--	--	--
Ground – 3 (Staff Behaviour)	--	02	100.00%	01	--
Ground - 4	--	--	--	--	--
Ground - 5	--	--	--	--	--
Others	--	04	--	--	--
Total	--	56	133.33%	--	--

Note: The master list for identifying the grounds of complaints is provided in [Appendix 1](#).

## 11) Depositor Education and Awareness Fund Scheme, 2014

(Amount in ₹ Lakhs)

	Current year	Previous year
Opening balance of amounts transferred to DEAF	412.18	342.93
Add: Amounts transferred to DEAF during the year	78.48	89.95
Less: Amounts reimbursed by DEAF towards claims	10.15	20.70
Closing balance of amounts transferred to DEAF	480.51	412.18

Out of the amount remitted by the Bank under Dea Fund Scheme-2014, total of ₹ 0.61 Lakh claim were submitted by the customers which have been paid by the Bank but refund claim have not been presented to RBI. Amount receivable has been shown in Balance Sheet under other assets.



## 12) Other Disclosure

## a) Business Ratios

(Amount in ₹ Lakhs)

Particulars	Current year	Previous year
i) Interest Income as a percentage to working Funds	8.99%	8.74%
ii) Non-Interest income as a percentage to working funds	0.72%	0.63%
iii) Cost of Deposits	6.52%	5.84%
iv) Cost of Working Fund	7.28%	6.76%
iv) Net Interest Margin	1.71%	1.97%
v) Operating Profit as a percentage to working funds	2.08%	2.39%
vi) Return on Assets	9.60%	9.37%
vii) Business (deposit plus advances) per employee*(in ₹ Lakhs)	583.49	563.67
viii) Profit per employee (in ₹ Lakhs)*	5.24	5.92
ix) Cost – Income Ratio (CIR)	47.30%	44.65%

\*Including manpower engaged through placement agency

## 13) Disclosures regarding Priority Sector Lending Certificates (PSLCs)

The amount of PSLCs (category-wise) sold and purchased during the year : ---Nil---

## 14) Provision &amp; Contingencies :

(Amount in ₹ Lakhs)

Provision Debited to Profit & Loss Accounts	Current Year	Previous Year
Income Tax	210.60	223.14
Provision for Standard Assets	25.70	25.58
Provision for NPA & BDDR	70.50	75.35
Provision for Special Reserve u/s 36(1)(viii) of IT Act	16.75	18.50
Provision for Deferred Tax Liability	4.22	4.66
Provision for IDR	0.00	0.00
Provision for Contingent Liability	0.00	0.00
Provision for Fraud	0.00	0.00

15) Movement in provision: [i.e., Provision as on Balance Sheet date for the current year (e.g. March 31, 2025, vis-a-vis previous year (e.g. March 31, 2024)]

a) Towards NPAs- (433.43-433.43) = (+) **0.00**b) Towards depreciation on investment- (37.05-37.05) = (+) **0.00**c) Towards standard assets – (129.87-104.17) = (+) **25.70**

16) Foreign currency assets &amp; liabilities:(if applicable)-

--N.Ap.--



## 17) Payment of DICGC Insurance Premium:

UCBs are required to disclose whether insurance premium has been paid up to date to DICGC, indicating arrears, if any. (UBD.No.BP.38/16.45.00/2002-03 dated March 06, 2003)

(Amount in ₹ Lakhs)

Particulars	Current year	Previous year
i) Payment of DICGC Insurance Premium	<b>56.91</b>	<b>49.55</b>
a) For 1 <sup>st</sup> Half (Apr-Sep)	27.70	23.95
b) For 2 <sup>nd</sup> Half (Oct-Mar)	29.21	25.60
ii) Arrears in payment of DICGC Premium	0.00	0.00

18) Penalty imposed by RBI:(UBD.PCB.Cir.no.40/16.45.00/2004-05 dated March 01, 2005 UCBs are also required to disclose the penalty imposed by RBI in the 'Notes on Accounts' to their Balance Sheet

-- nil --

## 19) Restructured Accounts

(Amount in ₹ Lakhs)

Particulars of Accounts Restructured				
		Housing Loan	MSME Debt Restructuring	Others
Standard Advances Restructured	Number of Borrowers	--nil--	--nil--	--nil--
	Amount Outstanding	--nil--	--nil--	--nil--
	Sacrifice (diminution in the fair value)	--nil--	--nil--	--nil--
Sub Standard Advances Restructured	Number of Borrowers	--nil--	--nil--	--nil--
	Amount Outstanding	--nil--	--nil--	--nil--
	Sacrifice (diminution in the fair value)	--nil--	--nil--	--nil--
Doubtful Advances Restructured	Number of Borrowers	--nil--	--nil--	--nil--
	Amount Outstanding	--nil--	--nil--	--nil--
	Sacrifice (diminution in the fair value)	--nil--	--nil--	--nil--
Total	Number of Borrowers	--nil--	--nil--	--nil--
	Amount Outstanding	--nil--	--nil--	--nil--
	Sacrifice (diminution in the fair value)	--nil--	--nil--	--nil--

Detail of Applications for restructuring pending/under process where the restructuring packages have not yet been approved –

Number  
- Nil-

Amt. in lacs  
- Nil-



## 20) Detail of revaluation of fixed assets owned by the Bank –

Particulars of Fixed Assets

Original cost

Revaluation

Nil

Nil

Nil

(Fixed assets owned by the Bank where not revalued and no appreciation of any fixed assets took place. Depreciation on fixed assets was applied on written down method and there was no change in the method of depreciation for a particular class of assets.

## 21) Interest Receivable :

(Amount in ₹ Lakhs)

	31.03.2025	31.03.2024
On Investments (SLR)	193.94	167.03
On Fixed Deposit	264.61	184.08
On Standard Advances	82.28	83.42

## 22) Contingent Liabilities

Contingent liabilities in respect of Bank guarantees, Letters of credit, Forward contracts etc.

(Amount in ₹ Lakhs)

Particulars	Current year	Previous year
Bank Guarantees	0.25	0.25
Letters of Credit ( LC + Buyer's Credit)	0.00	0.00
Others –		
i) Depositors' Education Awareness Fund	479.90	410.33
ii) Arrear Charges	15.38	9.13
<b>Total</b>	<b>495.53</b>	<b>419.71</b>

Sd/-  
(Posaram Prajapat)  
Gen. Manager (Adm.)

Sd/-  
(Parmanand Bhatt)  
C.E.O.

Sd/-  
(Lalit Kumar Dave)  
Vice Chairman

Sd/-  
(CA Mohan Parashar)  
Chairman

Date: - 29-May-2025

Place: - Jalore

For M/s Sachin K Jain & Company  
Chartered Accountants  
FRN 014269C

--sd--

CA Swati Jain  
(Partner)

M.NO. 407247

UDIN : 25407247BMITQ7885



वि.वि.सं.3

## ऑडिट रिपोर्ट (अंकेक्षण प्रतिवेदन) भाग - अ

### वर्ष 2024 - 2025

आक्षेप विवरण				बैंक द्वारा की गई पूर्ति																										
<div>1. हिस्सा पूंजी :-</div> <div>बैंक की अधिकृत पूंजी 20 करोड़ रुपये हैं जो बैंक के 100 / – रुपये प्रति हिस्से के हिसाब से 20 लाख हिस्सों में विभक्त हैं।</div> <div>तीन वर्षों की प्रदत्त हिस्सा पूंजी का तुलनात्मक विश्लेषण निम्न प्रकार हैं।</div> <div>(राशि लाखों में)</div> <table><tr><th>हिस्सा राशि</th><th>2022 -23</th><th>2023-24</th><th>2024 -25</th></tr><tr><td>व्यक्तिगत</td><td>1279.55</td><td>1457.87</td><td>1625.67</td></tr><tr><td>राज्य सरकार</td><td>--</td><td>--</td><td>--</td></tr><tr><td>शुद्ध वृद्धि / कमी</td><td>(+) 81.54</td><td>(+) 178.32</td><td>(+) 167.80</td></tr><tr><td>वृद्धि का प्रतिशत</td><td>+ 06.81%</td><td>+ 13.94%</td><td>+ 11.51 %</td></tr></table> <div>उक्त तालिका अनुसार बैंक की व्यक्तिगत हिस्सा पूंजी में गत वर्ष की अपेक्षा में ₹167.80 लाख की वृद्धि दर्ज हुई हैं। गत वर्ष 13.94 प्रतिशत की वृद्धि हुई थी जबकि इस वर्ष 11.51 प्रतिशत की वृद्धि हुई हैं। वित्तीय वर्ष के दौरान बैंक द्वारा कुल ₹ 54.73 लाख की हिस्सा राशि का भुगतान किया गया हैं। जो उपनियमों एवम् भारतीय रिजर्व बैंक दिशानिर्देशों के अनुसार हैं।</div> <div>बैंक में वर्ष के दौरान राज्य सरकार द्वारा किसी भी प्रकार की कोई हिस्सा राशि विनियोजित नहीं की गई हैं तथा राज्य सरकार की कोई हिस्सा पूंजी नहीं हैं। उपनियम संख्या 14(2) (i) के प्रावधान अनुसार बैंक की न्युनतम सेवा का उपयोग नहीं करने वाले सदस्यों के समबन्ध में कार्यवाही अपेक्षित हैं। निरन्तर तीन वर्ष से अधिक समय से लाभांश का भुगतान प्राप्त नहीं करने वाले सदस्यों के सम्बन्ध में कार्यवाही अपेक्षित हैं।</div>				हिस्सा राशि	2022 -23	2023-24	2024 -25	व्यक्तिगत	1279.55	1457.87	1625.67	राज्य सरकार	--	--	--	शुद्ध वृद्धि / कमी	(+) 81.54	(+) 178.32	(+) 167.80	वृद्धि का प्रतिशत	+ 06.81%	+ 13.94%	+ 11.51 %	<div>(i) संचालक मण्डल द्वारा उपनियम प्रावधान अनुसार सदस्यता हेतु निम्न अनुसार न्युनतम सेवा के उपयोग का निर्धारण किया गया :-</div> <div>1.सदस्यता हेतु बैंक में बचत / चालू खाता होना अनिवार्य रहेगा।</div> <div>उक्त सेवा का उपयोग नहीं करने वाले सदस्य के सम्बन्ध में निम्न निर्णय लिया गया :-</div> <div>1. जिन सदस्यों द्वारा न्युनतम निर्धारित सेवा का भी उपयोग नहीं किया जा रहा हैं उन्हें सूचित करने हेतु बैंक की Website पर सूचना अपलोड की जावें।</div> <div>2. अखबार में सूचना का प्रकाशन किया जाए तथा सदस्यों को व्यक्तिगत नोटिस प्रेषित कर सूचित किया जाए।</div> <div>3. सदस्य के मोबाईल पर एस.एम.एस. प्रेषित किया जावें।</div> <div>4. प्रथम नोटिस जारी किये जाने के तीन माह पश्चात् पुनः 45 दिवस की अतिरिक्त अवधि प्रदान कर द्वितीय नोटिस जारी किया जावें।</div> <div>उसके पश्चात् भी बैंक की किसी सेवा का उपयोग नहीं करने पर सदस्य की सदस्यता समाप्त किये जाने का निर्णय संचालक मण्डल की बैठ क मे लिया जाएगा।</div> <div>उक्त निर्णय का आमसभा में अनुमोदन करवाने के पश्चात् आवश्यक कार्यवाही की जायेगी।</div> <div>(ii) बैंक द्वारा सदस्यता हेतु न्युनतम सेवा का निर्धारण कर बकाया रहे सदस्यों के बैंक खाते खुलवाने हेतु कार्यवाही की जा रही है। जिससे सदस्यों के लाभांश सीधे बैंक खाते में जमा हो सके।</div>						
हिस्सा राशि	2022 -23	2023-24	2024 -25																											
व्यक्तिगत	1279.55	1457.87	1625.67																											
राज्य सरकार	--	--	--																											
शुद्ध वृद्धि / कमी	(+) 81.54	(+) 178.32	(+) 167.80																											
वृद्धि का प्रतिशत	+ 06.81%	+ 13.94%	+ 11.51 %																											
<div>2. कोष एवं निधियाँ :-</div> <div>दो वर्षों में विभिन्न कोषों, निधियों व लाभ का तुलनात्मक विवरण निम्नानुसार हैं :-</div> <div>(राशि लाखों में)</div> <table><tr><th>क्र.स.</th><th>नाम कोष</th><th>2023-24</th><th>2024-25</th><th>वृद्धि / कमी</th></tr><tr><td>अ)</td><td>वैधानिक कोष :-</td><td></td><td></td><td></td></tr><tr><td></td><td>1. सुरक्षित कोष</td><td>1517.38</td><td>1681.53</td><td>+164.15</td></tr><tr><td></td><td>2. डूबत एवं सदिग्ध ऋण कोष एवं प्रायोजन</td><td>440.81</td><td>440.81</td><td>0.00</td></tr><tr><td></td><td>3. भवन कोष</td><td>519.23</td><td>619.23</td><td>+ 100.00</td></tr></table>				क्र.स.	नाम कोष	2023-24	2024-25	वृद्धि / कमी	अ)	वैधानिक कोष :-					1. सुरक्षित कोष	1517.38	1681.53	+164.15		2. डूबत एवं सदिग्ध ऋण कोष एवं प्रायोजन	440.81	440.81	0.00		3. भवन कोष	519.23	619.23	+ 100.00	<div>टिप्पणी की आवश्यकता नहीं है।</div>	
क्र.स.	नाम कोष	2023-24	2024-25	वृद्धि / कमी																										
अ)	वैधानिक कोष :-																													
	1. सुरक्षित कोष	1517.38	1681.53	+164.15																										
	2. डूबत एवं सदिग्ध ऋण कोष एवं प्रायोजन	440.81	440.81	0.00																										
	3. भवन कोष	519.23	619.23	+ 100.00																										



4. सहकारी शिक्षा कोष	0.00	0.00	0.00
5. I.F.R.	359.56	409.56	+ 50.00
6. सामान्य कोष	1269.42	1442.59	+173.17
<b>योग (अ)</b>	<b>4106.40</b>	<b>4593.72</b>	<b>+ 487.32</b>

ब)	सामान्य कोष/प्रावधान :-			
	1. कर्मचारी कल्याण कोष	14.20	17.83	+3.63
	2. सदस्य कल्याण कोष	6.00	9.00	+3.00
	3. दान कोष	5.71	7.71	+2.00
	4. Cyber Security & I.T. Fund	40.00	65.00	+25.00
	5. Dividend Equilisation Fund	0.00	0.00	0.00
	6. एन.पी.ए.के लिए प्रायोजन	433.43	433.43	0.00
	7. अवधिपर ब्याज कोष	86.12	99.91	+13.79
	8. मानक अस्तियों के लिए प्रायोजन	104.17	129.87	+25.70
	9. Provision for BDDR	134.22	206.26	+72.04
	10. Provision for Contingent Liability	35.31	35.31	0.00
	11. Special Reserve u/s 36(1)(viii) of IT Act	60.50	77.25	+16.75
	12. I.D.R.	37.05	37.05	0.00
	योग (ब)	956.71	1118.62	+161.91
स)	अवितरित लाभ (स)	656.60	676.24	+19.64
	योग ( अ + ब + स )	5719.71	6388.58	+668.87

उपरोक्त तालिका अनुसार आलोच्य अवधि में बैंक के वैधानिक कोषों में वृद्धि ₹ 487.32 लाख एवम् सकल कोष एवम् निधियों में ₹ 668.87 लाख की वृद्धि हुई है। सुरक्षित कोष में ₹ 164.15 लाख एवम् सामान्य कोष ₹ 173.17 लाख में की वृद्धि दर्शाई गई है।

टिप्पणी की आवश्यकता नहीं है।

### 3. अमानते (Deposits) :-

बैंक की अमानतों का गत 3 वर्षों का तुलनात्मक विवरण इस प्रकार है :-

(राशि लाखों में)

क्र.	वर्ष	प्राप्त अमानते	वृद्धि/कमी	वृद्धि का प्रतिशत
01	2022-23	32506.49	+ 2698.35	+ 09.05 %
02	2023-24	37455.11	+ 4948.62	+ 15.00 %
03	2024-23	45062.99	+ 7607.88	+ 20.31 %

उपरोक्त तुलनात्मक विवरण से स्पष्ट है कि 31.3.2024 की तुलना में अमानतों में ₹ 76.08 करोड़ की वृद्धि हुई है। अमानतों के लेनदेन व हिसाब-किताब रखने में कोई गंभीर, अनियमितता जैसे :- गबन दुरुपयोग नहीं हुए। बैंक में Inoperative खातों की संख्या निरन्तर बढ़ रही है। जिस सम्बन्ध में खाता धारकों से सम्पर्क कर कार्यवाही की जानी अपेक्षित है। बकाया रहे जमा खातों में नामांकन प्राप्त किया जाना अपेक्षित है।

(i) बैंक द्वारा Inoperative खाता धारकों को निरन्तर नोटिस एवं SMS द्वारा सूचित किया जा रहा है। सम्बन्धित खाता धारकों की पहचान कर खाता संचालित करने हेतु सेवा प्रदाता एजेन्सी की सेवाएं प्राप्त कर कार्यवाही की जायेगी।

(ii) बकाया रहे खाताधारकों से नामांकन प्राप्त करने हेतु बैंक द्वारा खाताधारकों को पत्र एवं SMS द्वारा सूचित किया जा रहा है। साथ ही Re-KYC करते समय भी नामांकन की अनिवार्यता की गयी है।



#### 4. बाह्य ऋण (Borrowings) :-

बैंक द्वारा शीर्ष बैंक, राज्य सरकार व अन्य से कोई बाह्य ऋण नहीं लिया गया है। लेकिन ड्राफ्ट, RTGS/NEFT, E-Com, ATM Sharing, IMPS, UPI आदि की सुविधा हेतु बैंक द्वारा एच.डी.एफ.सी. बैंक, जयपुर से तथा Instant Liquidity हेतु एयू स्माल फाईनेन्स बैंक लि. की मियादी जमाओं के विरुद्ध ओवरड्राफ्ट की सुविधा प्राप्त कर रखी है।

बैंक द्वारा एच.डी.एफ.सी. बैंक एवं एयू स्माल फाईनेन्स बैंक लि. में व्यवसायिक प्रयोजन हेतु रहन एफ.डी.आर. का विवरण निम्न प्रकार है।

क्र.सं.	बैंक का नाम	रहन राशि	उद्देश्य
1.	एयू स्माल फाईनेन्स बैंक	02.00 करोड रु.	ओवरड्राफ्ट सुविधा
2.	एच.डी.एफ.सी. बैंक	06.50 करोड रु.	RTGS/NEFT, IMPS, ATM Sharing, POS, UPI

वर्ष के अन्त में बैंक के Current/OD खातों में से किसी प्रकार की राशि अधिविकर्ष के रूप में नहीं पाई गई।

टिप्पणी की आवश्यकता नहीं है।

#### 5. सदस्यों का ऋण एवं अग्रिम :-

(क) गत तीन वर्षों का ऋण एवं ऋण वितरण का तुलनात्मक विवरण वर्षवार निम्नानुसार है :- (राशि लाखों में )

क्र.	वर्ष	बकाया ऋण	शुद्ध वृद्धि / कमी	वृद्धि का प्रतिशत
01	2022-23	19499.85	+ 3415.83	+21.24%
02	2023-24	25112.15	+5612.30	+28.78%
03	2024-25	30206.60	+5094.45	+20.29%

उपरोक्त तुलनात्मक विवरण से स्पष्ट है कि 31.3.2024 की तुलना में ऋणों में ₹ 50.94 करोड की वृद्धि दर्ज हुई है। गत तीन वर्षों की अमानतों एवं ऋणों का तुलनात्मक विवरण एवम् ऋण-जमा अनुपात निम्न प्रकार है :-

(राशि लाखों में )

क्र.सं.	वर्ष	अमानतें	ऋण	C.D. Ratio
1-	2022-23	32506.49	19499.85	59.99%
2-	2023-24	37455.11	25112.15	67.05%
3-	2024-25	45062.99	30206.60	67.03%

बैंक का ऋण/जमा अनुपात वर्ष के दौरान 67.03% रहा, जो मानक स्तर तक है। बैंक द्वारा ऋणों में रहन रखी सम्पत्ति का विवरण CERSAI के पोर्टल पर अपलोड किया जा रहा है। CIC's को पाक्षिक आधार पर डाटा शेयर किया जा रहा है। भारतीय रिजर्व बैंक के निर्देशानुसार बैंक ऋण नीति में निर्धारित अधिकतम ऋण सीमा की पालना हो रही है। ऋण में प्राप्त किये गये प्रपत्रों की प्रमाणिकता की जांच करने प्रणाली अपनायी जानी अपेक्षित है। End Use of Fund सुनिश्चित करने हेतु व्यवसाय स्थल की सामयिक विजिट की जानी अपेक्षित है।

(i) ऋण में प्राप्त किये गये प्रपत्रों की प्रमाणिकता की जांच करने हेतु बैंक में RBI द्वारा प्रदान की जाने वाली Unified Lending Interface (ULI) सुविधा प्राप्त करने हेतु कार्यवाही की जा रही है। जिस हेतु आवश्यक LoS बैंक लागू कर लिया गया है।

ULI की सुविधा वित्तीय वर्ष 2025-26 के दौरान प्रारम्भ कर ली जायेगी।

(ii) End Use of Fund सुनिश्चित करने हेतु बैंक ऋण नीति में आवश्यक प्रावधान कर लिया गया है। आक्षेप पालना सुनिश्चित करने हेतु तदनुसार कार्यवाही की जायेगी।

**6. बट्टे संदेहात्मक ( संदिग्ध एवं अशोध्य ) ऋण/अग्रिम :-**

आलोच्य वर्ष की समाप्ति पर एन.पी.ए. ऋण 534.41 लाख रुपये के थे जो कुल बकाया ऋण 30206.60 का 1.77 प्रतिशत हैं। आलोच्य वर्ष में ऋणों की वसूली की समीक्षा अनुसार कुल ऋणों एवम् गैर निष्पादित अस्तियों का विवरण निम्न प्रकार है :-

(राशि लाखों में)

क्र. सं.	वर्गीकरण मद	खाता	राशि	कुल बकाया का प्रतिशत	रिजर्व बैंक अनुसार प्रावधान का प्रतिशत	रिजर्व बैंक अनुसार प्रावधान रु. में
1	घाटे (Loss) की अस्तियाँ/सम्पतियाँ	2	0.73	0.01	100.00	0.73
2	संदिग्ध (Doubtful) अस्तियाँ/सम्पतियाँ					
	अ) 1 वर्ष तक	11	79.09	0.26	20.00	15.82
	ब) 1 से 3 वर्ष तक	9	61.75	0.20	30.00	18.53
	स) 3 वर्ष से अधिक	18	41.05	0.14	100.00	41.04
3	अवमानक (Sub Standard) अस्तियाँ/सम्पतियाँ	52	351.79	1.16	10.00	35.18
4	मानक (Standard) अस्तियाँ/सम्पतियाँ	3616	29672.19	98.23	0.40	129.77
	योग	3708	30206.60	100.00	-	241.07

भारतीय रिजर्व बैंक द्वारा निर्धारित मानकों अनुसार ऋणों हेतु आवश्यक प्रावधान ₹241.07 लाख के विरुद्ध बैंक द्वारा कुल ₹769.57 लाख का प्रावधान किया हुआ है, जिसमें ₹639.70 लाख का प्रावधान NPA & BDDR हेतु एवम् ₹129.87 लाख का प्रावधान मानक ऋणों हेतु किया हुआ है। बैंक का Provision Coverage Ratio 119.70% है। अवधिपार ब्याज ₹99.91 लाख रुपये हैं जिसका शत प्रतिशत प्रावधान किया गया है।

बैंक के CBS में NPA Module स्थापित है, जिसके द्वारा एनपीए वर्गीकरण का कार्य दैनिक आधार पर (Ongoing) किया जा रहा है। बैंक में एनपीए की पहचान एवं वर्गीकरण को अधिक प्रभावी बनाया जाना अपेक्षित है। अग्रिम वसूली वाले ऋण खातों की सामयिक समीक्षा की जानी अपेक्षित है।

(i) बैंक में एन पी ए की पहचान व वर्गीकरण का कार्य दैनिक आधार पर (ongoing) सीबीएस में किया जा रहा है।

जिसमें अंकेक्षण सुझाव अनुसार आवश्यक सुधार करवा लिया गया है।

(ii) बैंक में अंकेक्षण सुझाव अनुसार अग्रिम वसूली वाले ऋण खातों की समीक्षा करना प्रारम्भ कर लिया गया है।

साथ ही बकाया ब्याज वसूली हेतु कार्यवाही की जा रही है।

**7. लाभ हानि खाता :-**

गत दो वर्षों के व्यय, कुल आय एवं शुद्ध लाभ का तुलनात्मक विवरण इस प्रकार है :-

(राशि रुपये में)

INCOME	31.03.2024	31.03.2025	Increase/Decrease	%
BY Interest and discount	35,24,22,557	41,37,50,297	6,13,27,740	17.40%
BY Commission, exchange and brokerage	48,59,372	67,54,387	18,95,015	39.00%
BY Long Term Capital Gain	1,31,456	56,83,867	55,52,411	4223.78%
BY Other receipts	214,20,031	225,82,734	11,62,703	5.43%
By Profit from Liquid Fund Investment Scheme	154,00,713	152,34,500	-1,66,213	-1.08%
<b>TOTAL</b>	<b>39,42,34,129</b>	<b>46,40,05,785</b>	<b>6,97,71,656</b>	<b>17.70%</b>

टिप्पणी की आवश्यकता नहीं है।



EXPENDITURE	31.03.2024	31.03.2025	Increase/ Decrease	%
Interest on Deposits, borrowings etc.	19,63,60,142	25,32,29,098	5,68,68,956	28.96%
Salaries & allowances and provident fund	5,44,04,817	6,04,55,177	60,50,360	11.12 %
Directors and local committee member's fee & Admin. Allowance	9,31,961	15,84,495	6,52,534	70.02%
Rent,taxes,insurance, lighting,etc.	1,41,41,679	1,64,52,891	23,11,212	16.34%
Law & Professional Charges	4,45,983	6,58,524	2,12,541	47.66%
Postage,telegrams & telephonic charges	9,11,088	7,59,377	-1,51,711	-16.65%
Auditor's fees	11,41,858	12,63,670	1,21,812	10.67%
Repairs of property	9,56,003	5,96,326	-3,59,677	-37.62%
Stationery,printing and advertisement,etc.	38,20,002	49,97,935	11,77,933	30.84%
Amortization of Premium paid on Investment	34,125	1,43,260	1,09,135	319.81%
Other expenditure	1,15,69,687	1,29,29,779	13,60,092	11.76%
Income Tax on Profit	2,23,14,508	2,10,59,500	-12,55,008	-5.62%
Special Reserve u/s 36(1)(viii) of IT Act	18,50,000	16,75,000	-1,75,000	-9.46%
To Provision for Deferred Tax Liability	4,65,608	4,21,564	-44,044	-9.46%
Provision for Fraud	0	0	0	0.00%
Provision for standard Assets	25,58,200	25,70,404	12,204	0.48%
Provision for Investment Depreciation	0	0	0	0.00%
Provision For B.D.D.R.	75,35,000	70,50,000	-4,85,000	-6.44%
Depreciation	91,33,462	1,05,34,577	14,01,115	15.34%
Net Profit	6,56,60,006	6,76,24,208	19,64,202	2.99%
<b>TOTAL</b>	<b>39,42,34,129</b>	<b>46,40,05,785</b>	<b>6,97,71,656</b>	<b>17.70%</b>

टिप्पणी की आवश्यकता नहीं है।

उपरोक्त आकड़ों का विश्लेषण करने पर यह स्पष्ट है कि बैंक द्वारा किये गये खर्चों में कोई अप्रत्याशित बढ़ोतरी दर्ज नहीं हुई है। गत वर्ष की अपेक्षा आलोच्य वर्ष में बैंक की कुल आय में 17.70% की वृद्धि हुई है। जिसका मुख्य कारण ऋणों एवं निवेश पर आय में वृद्धि होना है। वर्ष के दौरान बैंक द्वारा ₹117.17 लाख का प्रावधान BDDR, Standard Assets, Special Reserve & Deferred Tax liability हेतु किया गया। सरकारी प्रतिभूतियों में लेनदेन से ₹55.91 लाख की आय प्राप्त की गयी है। वर्ष के दौरान बैंक के लाभ में गत वर्ष की तुलना में वृद्धि दर्ज है।

**8. बजट :-**

बैंक के बजट वर्ष 2024-25 का अनुमोदन छब्बीसवीं आमसभा की बैठक दिनांक 13 जुलाई 2024 के अन्तर्गत कर स्वीकृत किया गया है एवम् वर्ष 2023-24 में वास्तविक व्ययों से अधिक किये गये व्ययों की भी पुष्टि आमसभा की बैठक दिनांक 13 जुलाई 2024 में की जा चुकी है।

वर्ष 2024-25 में निर्धारित बजट से अधिक खर्च का विवरण निम्नानुसार है :- (राशि लाखों में)

S No.	EXPENDITURE HEAD	BUDGET FOR 2024-25	ACTUAL EXPENDITURE	EXCESS FROM BUDGET
1	T.A. to Directors	6.00	11.45	5.45
2	Annual Meeting	5.00	9.18	4.18
3	Tax Shortage/Demand Previous Year	0.00	2.48	2.48
4	Legal Fees Exp./Professnal Charge	1.50	3.23	1.73
5	Digital Channel Reconsiliation Exp	5.50	6.47	0.97
6	Service Charge Paid on ATM/Card Trn	2.00	2.90	0.90
7	Debit Card/IMPS Interface & Cert Fee	1.50	2.27	0.77
8	Amortization of Pre.on Govt.Sec.	0.75	1.43	0.68
9	Miscellaneous Exp.	2.50	2.71	0.21
10	Festival Celebration Exp.	7.50	7.64	0.14
11	Annual Fees NFUCB/RAFCUB	1.50	1.55	0.05
12	AMC, Hardware and Network Security	20.00	20.01	0.01

टिप्पणी की आवश्यकता नहीं है।

आलोच्य वर्ष में बजट प्रावधानों के विरुद्ध खर्च राशि की समीक्षा करने पर पाया गया की बैंक द्वारा नवीन शाखाओं के भवन चयन, प्रशिक्षण हेतु निदेशकों यात्रा करने, उपनियमों में संशोधन हेतु विशेष आमसभा का आयोजन, आयकर मांग की राशि जमा करवाने, न्यायालय में दर्ज प्रकरणों हेतु वकील नियुक्त करने, नवीन सुरक्षा मापदण्डों के डेबीट कार्ड प्रमाणन कार्य आदि का भुगतान करने के कारण अधिक व्यय हुआ है जो नियमानुसार है।

**9. आन्तरिक नियन्त्रण, प्रशासनिक व्यवस्था एवम् अन्य व्यय :-**

i. बैंक में संविदा कर्मचारियों पर निर्भरता अधिक है अतः नवीन भर्ती हेतु कार्यवाही की जानी अपेक्षित है।

बैंक में स्थायी कर्मचारियों की भर्ती हेतु समस्त कार्यवाही "सहकारी भर्ती बोर्ड" द्वारा ही की जाती है। जिस हेतु बैंक द्वारा दिनांक 14.09.2023 को सहकारी विभाग को भर्ती हेतु अभ्यर्थना प्रेषित की जा चुकी है। जिस सम्बन्ध में कार्यवाही सहकारी विभाग से बकाया है।

ii. खाता खोलते समय प्राप्त किये गये नामांकन को CBS में दर्ज किया जाना अपेक्षित है।

खाता खोलते समय प्राप्त किये गये नामांकन को CBS में दर्ज करने हेतु शाखाओं को निर्देशित किया गया है। जिसमें प्रगति की दैनिक समीक्षा केवाईसी विभाग द्वारा की जा रही है।



iii. मृत्यु हो चुके सदस्यों की पहचान कर हिस्सा राशि का भुगतान नॉमिनी को करने हेतु कार्यवाही की जानी अपेक्षित है।

मृत्यु हो चुके सदस्यों की पहचान कर जमा हिस्सा राशि का भुगतान नॉमिनी को करने हेतु सेवा प्रदाता एजेन्सी की सेवाएं प्राप्त कर कार्यवाही की जायेगी।

iv. गत दो वर्षों के संस्थापन व्यय, कार्यशील पूंजी, कुल आय एवं शुद्ध लाभ का तुलनात्मक विवरण इस प्रकार है :—  
(राशि लाखों में)

क्र. सं.	वर्ष	कुल आय	शुद्ध लाभ	कार्यशील पूंजी	संस्थापन व्यय
1	2023-24	3942.34	656.60	46706.10	544.05
2	2024-25	4640.06	676.24	55564.89	604.55
	वृद्धि/कमी	697.72	19.64	8858.79	60.50
	वृद्धि/कमी का प्रतिशत	17.70%	2.99%	18.97%	11.12%

टिप्पणी की आवश्यकता नहीं है।

उपरोक्त आंकड़ों का विश्लेषण करने पर यह स्पष्ट है कि बैंक की सकल आय में गत वर्ष की अपेक्षा आलौच्य वर्ष में 17.70%, शुद्ध लाभ में 2.99%, कार्यशील पूंजी में 18.97%, की वृद्धि हुई है। कार्यशील पूंजी से संस्थापन व्यय 1.09% है जो की नियंत्रित है।

v. बैंक की कार्यशील पूंजी का अन्य मदों से तुलना :—  
बैंक की कार्यशील पूंजी, अमानतों व कुल आय से व्यय व लाभ का तुलनात्मक विवरण निम्न प्रकार है :—

क्र. सं.	विवरण	आंकड़ों का विवरण			प्रतिशत
1	अमानत/कार्यशील पूंजी	45062.99	/	55564.89	81.10%
2	सकल आय/कार्यशील पूंजी	4640.06	/	55564.89	8.35%
3	शुद्ध लाभ/कार्यशील पूंजी	676.24	/	55564.89	1.22%
4	व्यय/कार्यशील पूंजी	3529.35	/	55564.89	6.35%
5	संस्थापन व्यय /कार्यशील पूंजी	604.55	/	55564.89	1.09%
6	ब्याज व्यय/कार्यशील पूंजी	2532.37	/	55564.89	4.56%
7	संस्थापन व्यय/कुल आय	604.55	/	4640.06	13.03%
8	शुद्ध लाभ/कुल आय	676.24	/	4640.06	14.57%
9	कुल ऋण/अमानतें	30206.60	/	45062.99	67.03%
10	ब्याज आय/अमानतें	4289.85	/	45062.99	9.52%
11	जमा पर ब्याज व्यय/अमानतें	2532.37	/	45062.99	5.62%
12	एन.पी.ए.प्रावधान/अमानतें	0.00	/	45062.99	0.00%

टिप्पणी की आवश्यकता नहीं है।



### VII. लाभांश

आलौच्य अंकेक्षण अवधि में बैंक की आम सभा की बैठक दिनांक 13 जुलाई 2024 को वर्ष 2023-24 की आयोजित की गयी। जिसमे हिस्सा राशि पर 10% की दर से लाभांश वितरण की स्वीकृति दी गई।

वर्ष	लाभांश राशि
2023-24	127,82,190.00

टिप्पणी की आवश्यकता नहीं है।

### 10. विशेष अंकेक्षण आक्षेप

i- शाखाओं में House Keeping व्यवस्था में सुधार किया जाना अपेक्षित हैं।

ii- ग्राहकों से प्राप्त किये गये दस्तावेजों के उचित रखरखाव हेतु कार्यवाही की जानी अपेक्षित हैं।

iii- ऋण आवेदन में प्राप्त किये गये आधार कार्ड के नम्बर को Masked किया जाना अपेक्षित हैं।

शाखाओं में House Keeping तथा ग्राहकों से प्राप्त किये गये दस्तावेजों के उचित रखरखाव के कार्य को आन्तरिक अंकेक्षण के scope में आवंटित कर अनुपालना पूर्ण करवाने तथा पुनरावृत्ति रोकने हेतु कार्यवाही प्रारम्भ कर ली गयी हैं।

ऋण खाता धारकों से प्राप्त किये गये आधार कार्ड के नम्बर को Masked करने हेतु शाखाओं को निर्देशित कर लिया गया हैं। जिसकी अनुपालना जांच के कार्य को आन्तरिक व समवर्ती अंकेक्षण के scope में आवंटित कर लिया गया हैं।

For M/s Sachin K Jain & Company  
Chartered Accountants  
FRN 014269C

--sd--

CA Swati Jain  
(Partner)

M.NO. 407247

UDIN : 25407247BMITQ7885

Date: - 29-May-2025

Place: - Jalore



वि.वि.सं.4

## वर्ष 2024 - 2025 के शुद्ध लाभ का निस्तारण लाभांश घोषित करने पर विचार एवं अनुमोदन

लाभ वितरण चार्ट वर्ष 2024-2025 के लिए निम्नानुसार प्रस्तावित है:-  
(राशि रूपयों में)

1	वर्ष 2024 - 2025 का शुद्ध लाभ		6,76,24,208.06
2	शुद्ध लाभ का 25 % रिजर्व कोष	1,69,06,052.00	
3	1 % सहकारी शिक्षा कोष	6,76,242.00	1,75,82,294.00
	शेष		5,00,41,914.06
4	बट्टा खाता एवं संदेहात्मक ऋण कोष	0	
5	लाभांश वर्ष 2024-25 @10%	1,44,04,870.00	1,44,04,870.00
	शेष		3,56,37,044.06
7	साइबर सुरक्षा/आई.टी. फण्ड	25,00,000.00	
8	इनवेस्टमेंट फलक्वैशन रिजर्व	50,00,000.00	
9	दान एवम् चन्दा कोष	2,00,000.00	
10	कर्मचारी कल्याण कोष	5,00,000.00	
11	शेयर होल्डर कल्याण कोष	5,00,000.00	
			87,00,000.00
	शेष		2,69,37,044.06
13	भवन निर्माण कोष	2,00,00,000.00	
			2,00,00,000.00
			69,37,044.06
14	शेष रही समस्त राशि सामान्य कोष में स्थानान्तरित की जावे	69,37,044.06	
			69,37,044.06
	शेष		शून्य

वि.वि.सं.5

## BUDGET FOR THE FINANCIAL YEAR 2025 - 2026

Purposed Budget for FY 2025-26

(Rs. in Lakhs)

Budget for 2024-2025	PRTICULARS	Actual Income	Over/Less From Budget	Budget for 2025-2026
	<b>INCOME</b>			
3400.00	Intt on Advance	3048.26	-351.74	4000.00
1400.00	Intt on Investment	1205.28	-194.72	1375.00
3.50	Commission Exchange	1.44	-2.06	2.00
75.00	Locker Rent	63.58	-11.42	75.00
65.00	Income from ATM Sharing	66.10	1.10	80.00
50.00	Miscellaneous Income	46.22	-3.78	50.00
0.00	Profit-Loss from Sale/Mature Govt. Security/F&F	56.84	56.84	150.00
150.00	Profit Form Liquid Fund Investment	152.34	2.34	175.00
5143.50	<b>Total Income</b>	<b>4640.06</b>	<b>-503.44</b>	<b>5907.00</b>



Budget for 2024-2025	<b>EXPENDITURE</b>	Actual Expenditure	Excess/Short From Budget	Budget for 2025-2026
<b>INTEREST PAID ON DEPOSIT &amp; BORROWING</b>				
2575.00	Intt.Paid on Deposit	2532.29	42.71	3200.00
1.00	Intt.Paid on Borrowing	0.00	1.00	0.50
<b>EMPLOYEE EXPENSES</b>				
530.00	Salary to Staff & Con. Staff	502.63	27.37	600.00
14.00	Leave Encashment	12.77	1.23	14.00
45.00	P.F. Contribution	41.71	3.29	50.00
2.00	P.F. Administration	1.74	0.26	2.00
14.00	Bonus & Exgratia	13.11	0.89	15.00
35.00	Premium on Policy with LIC - Staff Benefit	26.37	8.63	35.00
5.00	T.A. to Bank Staff	4.18	0.82	7.50
3.00	Training & High Education to Bank Staff	1.11	1.89	7.50
1.50	Medical Exp.	0.00	1.50	1.00
2.50	Liveries & Washing	0.93	1.57	2.50
<b>DIRECTOR SITTING FEES &amp; OTHER EXPENSES</b>				
5.00	Sitting Fees	4.39	0.61	5.50
6.00	T.A. to Directors	11.45	-5.45	14.00
2.00	Traning to Bank Director	0.00	2.00	5.00
<b>RENT - BUILDING, PLANT &amp; MACHINERY</b>				
70.00	Rent for Bank Premises	65.33	4.67	85.00
7.00	Generator Rent Exp.	4.72	2.28	4.00
<b>LIGHT &amp; WATER EXPENSES</b>				
32.00	Light & Water	30.12	1.88	45.00
<b>INSURANCE PREMIUM &amp; TAXES</b>				
60.00	Insurance Premium	59.35	0.65	80.00
3.00	Depositor/Share Holder Ins. Premium	2.53	0.47	4.00
0.00	Tax Shortage/Demand Previous Year	2.48	-2.48	0.00



Budget for 2024-2025	EXPENDITURE	Actual Expenditure	Excess/Short From Budget	Budget for 2025-2026
<b>LEGAL &amp; CONSULTANT EXPENSES</b>				
1.50	Legal Fees Exp./Professnal Charge	3.23	-1.73	5.00
3.00	Consultant/Technical fees & Charge	1.09	1.91	2.00
1.50	Debit Card/IMPS Interface & Cert Fee	2.27	-0.77	2.75
<b>POSTAGE &amp; TELEPHONE</b>				
2.50	Postage & Telegram	2.23	0.27	3.00
9.00	Telephone & Mobile Exp	5.37	3.63	8.00
<b>AUDIT EXPENSES</b>				
14.00	Audit Fees (Concurrent, EDP, Statutory)	12.64	1.36	15.00
<b>IDR &amp; AMORTIZATION ON INVESTMENT</b>				
0.75	Amortization of Pre.on Govt.Sec.	1.43	-0.68	1.50
25.00	IDR (Provision for Investment Deprec)	0.00	25.00	15.00
<b>DEPRECIATION &amp; REPAIR</b>				
140.00	Depreciation	105.35	34.65	150.00
15.00	Repairs & Renewals	5.96	9.04	10.00
<b>STATIONERY &amp; ADVERTISEMENT</b>				
25.00	Stationery & Printing	23.24	1.76	30.00
15.00	Advertisement & Other Publicity Exp.	12.06	2.94	17.50
15.00	Business Promotion & Publicity	14.68	0.32	20.00
<b>CBS, NETWORKING &amp; HARDWARE EXPENSES</b>				
25.00	Lease/EFT/Data Center& DR Site Exp	17.53	7.47	25.00
30.00	C.B.S. & Software Exp./Website Email Hosting	25.17	4.83	30.00
20.00	AMC, Hardware and Network Security	20.01	-0.01	25.00
<b>PROVISION</b>				
35.00	Provision for Standar Assets	25.70	9.30	50.00
25.00	Provision for N.P.A.	0.00	25.00	0.00
22.00	Provision for Special Reserve	16.75	5.25	20.00
6.00	Provision for Deferred Tax Liability	4.22	1.78	5.25
0.00	Provision for Contingent Liability	0.00	0.00	0.00
100.00	Provision on Bad & Doubtfull	70.50	29.50	95.00



Budget for 2024-2025	EXPENDITURE	Actual Expenditure	Excess/Short From Budget	Budget for 2025-2026
<b>LIMITED LIABILITY OF CUSTOMER, FRAUD-LOSS &amp; FINANCIAL INCLUSION</b>				
5.00	Limited Liability of Customer & Fraud-Loss	0.00	5.00	5.00
5.00	Financial Inclusion	0.00	5.00	5.00
1.50	Customer meeting Exp.	0.48	1.02	2.50
<b>ALL OTHER EXPENSES</b>				
2.50	Miscellaneous Exp.	2.71	-0.21	3.25
7.50	Festival Celebration Exp.	7.64	-0.14	10.00
0.25	Books & Periodical	0.00	0.25	0.25
1.50	Service Charge & Comm Paid	1.08	0.42	1.50
12.50	Branch/ATM Opening/Branch Shifting Exp.	4.27	8.23	10.00
1.00	News Paper Magazing	0.46	0.54	1.00
10.00	Entertainment	6.92	3.08	10.00
3.50	Petrol & Diesel Exp	2.71	0.79	5.00
10.00	Travelling Expenditure	6.58	3.42	10.00
1.50	Gift & Prizes	0.00	1.50	4.00
5.00	Wages	3.62	1.38	5.00
1.00	Recovery Exp.	0.13	0.87	1.00
0.50	Luguage & Carriage Exp.	0.27	0.23	0.50
4.00	Cash Remittance Charge	0.97	3.03	3.00
0.75	Sundry Articals	0.39	0.36	0.75
6.56	Subscription & Donation	4.81	1.75	6.75
1.50	Annual Fees NFUCB/RAFCUB	1.55	-0.05	2.50
5.00	Annual Meeting	9.18	-4.18	6.50
2.00	Service Charge Paid on ATM/Card Tran	2.90	-0.90	5.00
1.00	Service Charge Paid for Land/Building	0.00	1.00	1.00
7.50	Credit Information Report Fees	3.44	4.06	7.50
0.00	Election Expenses	0.00	0.00	0.00
5.50	Digital Channel Reconsiliation Exp	6.47	-0.97	10.00
1.00	Fraud Investigation Exp	0.00	1.00	1.00
<b>4046.31</b>	<b>Total Expenditure</b>	<b>3753.22</b>	<b>293.09</b>	<b>4825.50</b>



Budget for 2024-2025	EXPENDITURE	Actual Expenditure	Excess/Short From Budget	Budget for 2025-2026
1097.19	Profit Before Tax	886.84	-210.35	1081.50
283.69	Provision for Income Tax	210.60	-73.09	275.00
813.50	Profit After Tax	676.24	-137.26	806.50
5143.50	Grand Total	4640.06		5907.00

### Capital Budget for the Year 2025-26

(Rs. in Lakhs)

S No	Particulars	Budget for 2024-25	Actual Exp Budget 2024-25	Excess/Less Budget 2024-25	Budget for 2025-26
(A)	Computer Equipments	160.00	55.93	104.07	160.00
	Computer Hardware & Connectivity System, Printer	75.00	37.77	37.23	75.00
	CBS & Other Software	15.00	2.72	12.28	15.00
	ATM & Other Machine	50.00	7.52	42.48	50.00
	UPS & Battery	20.00	7.92	12.08	20.00
(B)	Electrical Appliances & CCTV	30.00	15.58	14.42	75.00
(C)	Furniture & Fixture	200.00	130.89	69.11	200.00
(D)	D. G. Gen. Set	25.00	16.13	8.87	25.00
(E)	Vehicle	0	0.00	0.00	0
(F)	Building Construction	400.00	0.00	400.00	400.00
	<b>TOTAL BUDGET</b>	<b>815.00</b>	<b>218.53</b>	<b>596.47</b>	<b>860.00</b>

#### वि.वि.सं.6

विशेष प्रस्ताव:- बैंक के कार्य क्षेत्र का विस्तार गुजरात राज्य में भी करने तथा बैंक का पंजीकरण The Multi-State Cooperative Societies Act, 2002 में करवाने पर विचार एवं निर्णय।

बैंक उपनियमों अनुसार वर्तमान में बैंक का कार्यक्षेत्र राजस्थान राज्य के चार जिलों (जालोर, सिरोही, पाली, बाड़मेर) में फैला हुआ है। जिसे बैंक के सर्वांगीण विकास, व्यवसाय में गुणात्मक वृद्धि एवम् क्रेडिट, मार्केट, रेपुटेशन रिस्क कम करने हेतु विस्तारित किया जाना आवश्यक है।

बैंक का कार्यक्षेत्र राजस्थान-गुजरात के सीमावर्ती क्षेत्र में ही होने तथा बैंक ग्राहकों का मुख्य व्यवसाय गुजरात के शहरों से जुड़ा होने के कारण गुजरात राज्य में किया जाना बैंक व्यवसाय के लिए उचित रहेगा।

वर्तमान में बैंक कार्यक्षेत्र के बहुत सारे प्रवासी गुजरात राज्य में व्यवसायरत हैं। उनमें कई हमारे अंशधारी तथा खाताधारक भी हैं। इस कारण बैंक ग्राहकों द्वारा निरन्तर गुजरात राज्य में शाखा खोलने की मांग की जा रही है।

अतः गुजरात में कार्यक्षेत्र होने से बैंक की व्यवसाय वृद्धि होने की पूर्ण सम्भावना है। भारतीय रिजर्व बैंक द्वारा राज्य के बाहर शाखा खोलने हेतु निम्नमाप दण्ड निर्धारित किये गये हैं :-

1. Minimum assessed net worth of ₹ 50 crore and above.
2. Fulfill FSWM criteria

वित्तीय वर्ष 2024-25 के अंकेक्षित वित्तीय आंकड़ों के अनुसार बैंक द्वारा उक्त निर्धारित समस्त मापदण्डों की पूर्ण पालना की जा रही है। जिसका विवरण निम्नप्रकार है :-



## Prescribed Parameter by RBI &amp; status of the Bank as on 31-03-2025 (Audited)

Sr. No.	Particulars	Status of the Bank as on 31-03-2025
a	Minimum assets networth of rs. 50 crore	62.51 crore
b	The CRAR shall be at least 1 percentage point above the minimum CRAR applicable to an UCB as on the reference date. (Minimum CRAR required 12% as per revised parameter as on dt. 01-12-2022)	20.66%
c	Net NPA of not more than 3%	Gross NPA : 534.41@ 1.77% Provision Held : 639.70 Net NPA : -nil-
d	Net profit for at least three out of the preceding four years subject to it not having incurred a net loss in the immediate preceding year	Last four Year Profit (in Lakhs): F.Year 2024-25 : 676.24 F.Year 2023-24 : 656.60 F.Year 2022-23 : 534.01 F.Year 2021-22 : 437.97
e	No default in the maintenance of CRR / SLR during the preceding financial year	-no default in maintenance of CRR & SLR
f	Sound internal control system with at least two professional directors on the Board	Yes, Bank have three professional directors. I. CA Mohan Parashar, (Chairman) II. CA Namrata Jethaliya, (Director) III. Nikhil Kumar Dave, Advocate (Co-opted Director)
g	Core Banking Solution (CBS) fully implemented; and	Yes, Bank has fully implemented the CBS
h	No monetary penalty should have been imposed on the bank on account of violation of RBI directives / guidelines during the last two financial years	No monetary penalty imposed by RBI during the last two financial years.

बैंक का कार्य क्षेत्र गुजरात राज्य में विस्तारित करने हेतु बैंक का पंजीकरण The Multi-State Cooperative Societies Act, 2002 में करवाया जाना आवश्यक है। इस क्रम में भारतीय रिजर्व बैंक, रजिस्ट्रार सहकारी विभाग, राजस्थान सरकार तथा रजिस्ट्रार सहकारी विभाग, गुजरात सरकार से अनापत्ति पत्र प्राप्त कर कार्यवाही की जायेगी।

**वि.वि.सं.7** विशेष प्रस्ताव :- बैंक के उपनियम खण्ड 14(2)(I) के प्रावधान अनुसार सदस्यता हेतु बैंक की न्यूनतम सेवाओं का उपयोग नहीं करने वाले सदस्यों की सदस्यता समाप्त करने के सम्बन्ध में निर्णय।

बैंक उप नियम खण्ड 14(2)(i) के प्रावधान तथा राजस्थान सहकारी सोसायटी अधिनियम की धारा 16(2) के अनुसार सदस्यता हेतु बैंक की न्यूनतम सेवा का उपयोग किया जाना अनिवार्य है। जिस सम्बन्ध में उपनियम में निम्न प्रावधान हैं :-

**14(2)(I) Membership will cease : "On failing to comply with the provisions of the bye-laws, if any, regarding minimum utilization of the services of the Bank."**

उक्त प्रावधान की पालना पूर्ण करवाने हेतु भारतीय रिजर्व बैंक निरीक्षण रिपोर्ट एवं अंकेषकों द्वारा निरन्तर कार्यवाही हेतु कहा जा रहा है। संचालक मण्डल द्वारा बैंक उपनियम प्रावधान तथा राजस्थान सहकारी सोसायटी अधिनियम की धारा 16(2) की पालना में सदस्यता जारी रखने तथा नवीन सदस्यता ग्रहण करने हेतु निम्न अनुसार न्यूनतम सेवा के उपयोग की अनिवार्यता का प्रावधान किया गया है:-

**1. बैंक की सदस्यता हेतु बैंक में बचत/चालू खाता धारक अथवा लॉकर धारक अथवा बैंक से ऋण धारक होना अनिवार्य रहेगा।**

उक्त में से किसी भी सेवा का उपयोग नहीं करने वाले सदस्य के सम्बन्ध में संचालक मण्डल द्वारा निम्न निर्णय लिया गया :-

1. सदस्यों को सदस्यता जारी रखने हेतु बैंक द्वारा तीन माह की अवधि में निर्धारित आवश्यक सेवा का उपयोग करने का व्यक्तिगत नोटिस जारी किया जावे।



2.प्रथम नोटिस जारी करने के तीन माह पश्चात् भी आवश्यक सेवा का उपयोग नहीं करने पर पुनः 45 दिवस की अतिरिक्त अवधि प्रदानकर द्वितीय नोटिस जारी किया जावे।

3.जिन सदस्यों द्वारा न्यूनतम निर्धारित सेवा का भी उपयोग नहीं किया जा रहा है उन्हें सूचित करने हेतु बैंक की Website तथा शाखाओं के सूचना-पट्ट पर सूचना प्रदर्शित की जावे।

4.क्षेत्र में प्रचलित दैनिक अखबार में सूचना का प्रकाशन किया जाए। 5.सदस्य के मोबाईल पर एस.एम.एस. प्रेषित किया जावे।

उसके पश्चात् भी बैंक की निर्धारित सेवा का उपयोग नहीं करने पर सदस्य की सदस्यता समाप्त किये जाने का निर्णय संचालक मण्डल द्वारा लिया जायेगा। जिस सम्बन्ध निर्णय लिया जाना है।

विशेष प्रस्ताव स्वीकृति हेतु आमसभा में प्रस्तुत हैं।

#### वि.वि.सं.8 संचालक मण्डल द्वारा स्वीकृत कर्मचारियों एवं अधिकारियों को किए गये बोनस/एक्सग्रेसिया इत्यादि के भुगतान का अनुमोदन।

संचालक मण्डल द्वारा स्वीकृत बैंक के अधिकारियों/कर्मचारियों को भुगतान किये गये बोनस/एक्सग्रेसिया की पुष्टि करना। संचालक मण्डल की स्वीकृति से वर्ष 2024-25 के लिए कर्मचारियों/अधिकारियों को बोनस एक्ट के प्रावधानानुसार बोनस/एक्सग्रेसिया का भुगतान किया जाना है। संचालक मण्डल के निर्णयानुसार बैंक के कर्मचारियों को वर्ष 2024-25 का एक्सग्रेसिया/बोनस का भुगतान रु 13,10,683/- किया जायेगा। अतः उक्त बोनस/एक्सग्रेसिया इत्यादि के भुगतान की पुष्टि हेतु प्रस्ताव आम सभा के समक्ष स्वीकृति के लिए प्रस्तुत हैं।

#### वि.वि.सं.9 वर्ष 2025-26 के लिए संचालक मण्डल द्वारा अधिकारियों एवं कर्मचारियों हेतु स्वीकृत स्ट्रेन्थ की पुष्टि करना।

श्रीमान रजिस्ट्रार सहकारी समितियां राजस्थान जयपुर के आदेश क्रमांक फा46 (5) सविरा / बैंक-1/फेडरेशन/अरबन/87 पार्ट-3 दिनांक 22.04.2022 के द्वारा स्टॉफ स्वीकृति हेतु मापदण्ड निर्धारित किये गये हैं। निर्धारित मापदण्डों के आधार पर समाप्त वर्ष 2024-25 के वित्तीय आंकड़ों के अनुसार संचालक मण्डल द्वारा आवश्यक 170 पद स्वीकृति किये गये। प्रस्ताव आमसभा के समक्ष अनुमोदन हेतु प्रस्तुत हैं :-

क्र.सं.	नाम/पद	कुल स्टाफ स्ट्रेन्थ	वर्तमान में कार्यरत	संचालक मण्डल द्वारा स्वीकृत में से रिक्त
1	CEO A Grade	1	1	0
2	प्रबंधक IT ग्रेड B	1	0	1
3	ग्रेड B (प्रबन्धक)	7	3	4
4	ग्रेड C (प्रबन्धक)	10	6	4
5	ग्रेड D (सहायक प्रबन्धक)	29	16	13
6	लिपिक कम कम्प्यूटर आपरेटर व कैशियर	66	20	46
7	सहायक कर्मचारी	36	8	28
8	गार्ड	20	0	20
	कुल	170	54	116

प्रस्ताव स्वीकृति हेतु आमसभा में प्रस्तुत है।



# जालोर नागरिक सहकारी बैंक लिमिटेड, जालोर

बैंक की प्रगति पर एक नजर में

बैंक के 11 वर्षों का प्रगति विवरण

क्र. सं.	विवरण	2014-15	2015-16	2016-17	2017-18	2018-19	2019-20	2020-21	2021-22	2022-23	2023-24	2024-25
1	सदस्यता (संख्या में)	14908	15389	15737	15959	16377	16505	16716	16923	17514	18331	19193
2	हिस्सा राशि	1029.84	1072.03	1115.18	1143.35	1179.85	1123.89	1163.82	1198.01	1279.55	1457.87	1625.67
3	कोष एवं निधियाँ	1582.99	1829.78	1989.69	2103.36	2224.08	2468.13	2752.49	3136.13	3454.45	4172.30	4693.26
4	अमानतें	19915.33	22002.14	27357.26	26832.00	29176.85	27904.33	29279.82	29808.14	32506.49	37455.11	45062.99
5	ऋण बकाया	11908.42	12564.54	12328.14	14007.17	14812.90	13478.43	15126.47	16084.02	19499.85	25112.15	30206.60
6	विनियोग	11059.77	11699.83	16632.88	15594.53	17035.23	17432.87	17960.90	17974.19	16376.94	16581.63	19261.69
7	सकल एनपीए	538.09	617.49	651.90	880.91	1532.75	847.70	1049.38	872.91	562.42	502.62	534.41
8	एनपीए का कुल ऋण से %	4.52%	4.91%	5.29%	6.29%	10.35%	6.29%	6.94%	5.43%	2.88%	2.00%	1.77%
9	प्राथमिकता प्राप्त क्षेत्र का कुल ऋण से %	92.53%	90.21%	91.88%	93.72%	92.14%	68.81%	69.45%	66.20%	76.40%	84.30%	76.75%
10	संस्थापन व्यय का कार्यशील पूंजी से %	1.12%	1.31%	1.01%	1.07%	1.10%	1.23%	1.17%	1.33%	1.37%	1.16%	1.09%
11	कार्यशील पूंजी	25145.47	27518.95	33025.99	32575.60	35233.58	34323.58	36306.15	37285.18	40609.96	46706.10	55564.89
12	लाभ/हानि	345.53	266.33	220.22	234.38	244.82	263.25	482.09	437.97	534.01	656.60	676.24
13	ऑडिट वर्गीकरण	A	A	A	A	A	A	A	A	A	A	A
14	शाखाएँ	13	13	13	13	13	13	13	13	13	16	18
15	लाभांश दर	10%	10%	10%	10%	-	-	10%	10%	10%	10%	10% (Purposed)

-- बैंक की वर्तमान शाखाएँ :-

जालोर	भीनमाल	सांचोर	आहोर	सायला	रानीवाड़ा	बागरा	बागोड़ा	औ.क्षेत्र जालोर	बकरा रोड़	उमदाबाद	बाड़मेर	शिवगंज	भद्राजून	रामसीन	जीवाणा	बड़गांव	जमनपुरा	बालोतरा	सुमेरपुर
-------	--------	--------	------	-------	-----------	-------	---------	-----------------	-----------	---------	---------	--------	----------	--------	--------	---------	---------	---------	----------



## जालोर नागरिक सहकारी बैंक लि., जालोर

### वर्तमान संचालक मण्डल

क्र.सं.	नाम	शैक्षणिक योग्यता	पद	मोबाईल नम्बर
1	श्री मोहन पाराशर	FCA, CS, DICA (ICAI), CMA (Aus), B.Com.	अध्यक्ष	98285-23296
2	श्री ललित कुमार दवे	M.Com.	उपाध्यक्ष	94143-01050
3	श्री दिनेश परमार	U.G.	संचालक	96809-14620
4	श्री गणेशराम मीणा	B.A. CAIIB	संचालक	90792-82368
5	श्री गिरीश बंसल	MBA	संचालक	97837-04704
6	श्री कनिष चौधरी	MBA, B.Com	संचालक	97843-76975
7	श्री कान्तिलाल भण्डारी	B.Com	संचालक	94141-51977
8	श्री मोहनलाल परमार ( सांचौर )	PDC	संचालक	97838-42411
9	श्री मोहनलाल परमार	B. Com	संचालक	94611-98314
10	श्रीमती नम्रता जैथलिया	B.Com, C.A.	संचालक	95713-31131
11	श्री श्यामलाल बोहरा	B.A.	संचालक	94138-19282
12	श्रीमती उषा	Secondary	संचालक	78788-91460
13	श्री हेमताराम प्रजापत	B.Com	सहवृत संचालक	94145-88156
14	श्री निखिल दवे	B.A. LLB	सहवृत संचालक	94143-56180

### Board of Management

क्र.सं.	नाम	पद	मोबाईल नम्बर
1.	श्री मोहनलाल परमार ( सांचौर )	अध्यक्ष	97838-42411
2.	श्री कान्तिलाल भण्डारी	सदस्य	94141-51977
3.	श्री मोहनलाल परमार	सदस्य	94611-98314
4.	श्री हरीश कुमार माहेश्वरी	सदस्य	90014-98869
5.	श्री पियुष बंसल	सदस्य	94141-54601
6.	श्री मौहम्मद इंसाफ बैग	सदस्य	94628-81195

**बैंक अधिकारीगण के मोबाईल व टेलिफोन नम्बर**

क्र.सं.	अधिकारीगण का नाम	पद	मोबाईल नं.
1	प्रधान कार्यालय जालोर		02973-223407
	श्री परमानन्द भट्ट	मुख्यकार्यकारी अधिकारी	94142-66993
	श्री पोसाराम प्रजापत	महाप्रबन्धक (जोन-1)	94614-40881
	श्री हरीश औझा	महाप्रबन्धक	94142-66795
	श्री सुरेश कुमार शर्मा	वरिष्ठ प्रबन्धक (ऑडिट)	99829-51272
	श्री धीरज कक्कड़	वरिष्ठ प्रबन्धक संस्थापन/ऋण प्रोसेसिंग/बैकिंग(HRD)	94138-54111
	श्री कुशलराज सोलंकी	प्रबन्धक (ऋण/वसुली विभाग)	96538-22404
	श्री चन्द्रकान्त श्रीमाली	प्रबन्धक(KYC)	91668-24211
	श्री भावेश औझा	सहा0 प्रबन्धक (कार्यवाहक)	99830-95529
	श्री लक्ष्मण कुमार प्रजापत	सहा0 प्रबन्धक (कार्यवाहक)	99838-31380
2	प्रधान कार्यालय जालोर (औ.क्षेत्र तृतीय चरण जालोर)		02973-225407
	श्री भगवान दास	वरिष्ठ प्रबन्धक (आई0टी0)	99501-18595
	श्री प्रमोद कुमार दवे	प्रबन्धक(आई0टी0)	94138-76194
	श्रीमति मनीषा माली	प्रबन्धक (प्रबन्धक(सी0टी0एस0 क्लीरिंग))	75977-12070
3	शाखा- जालोर		02973-224004
	श्री विकास टांक	शाखा प्रबन्धक	90013-29803
	श्री दिनेश कुमार मीणा	प्रबन्धक (काउन्टर) (कार्यवाहक)	97857-71305
	श्री शान्तिलाल सोलंकी	प्रबन्धक (काउन्टर)	96943-51046
	श्री हनुमानाराम सुथार	सहा0 प्रबन्धक (कार्यवाहक)	97844-33633
4	शाखा- भीनमाल		02969-220883
	श्री महेश कुमार शर्मा	महाप्रबन्धक(जोन-2)	94611-33125
	श्री देवेन्द्र त्रिवेदी	वरिष्ठ शाखा प्रबन्धक	94145-66483
5	शाखा- साचौर		02979-294181
	श्री प्रकाश गेहलोत	शाखा प्रबन्धक (कार्यवाहक)	94606-24819
6	शाखा- आहोर		02978-282333
	श्री नैनाराम सुथार	वरिष्ठ शाखा प्रबन्धक	94145-45959
	श्री ऋषिकेश मीणा	प्रबन्धक (काउन्टर)	99820-83942
7	शाखा- सायला		02977-272602
	श्री ओमप्रकाश वैष्णव	शाखा प्रबन्धक	96024-25880
8	शाखा- रानीवाड़ा		02990-231009
	श्री पप्पुलाल मीणा	शाखा प्रबन्धक (कार्यवाहक)	97842-18899
9	शाखा- बागरा		02973-255037
	श्री लालकृष्ण सोनी	शाखा प्रबन्धक (कार्यवाहक)	90790-19208
10	शाखा- बागोड़ा		02969-264201
	श्री नैनाराम भटनागर	शाखा प्रबन्धक	94143-83942
11	शाखा- औद्योगिक क्षेत्र तृतीय चरण जालोर		02973-225407
	श्रीमति मोहिनी रामचन्दानी	शाखा प्रबन्धक	82786-29338
12	शाखा- बाकरा रोड़		02973-251204
	श्री सुधीर देवड़ा	शाखा प्रबन्धक (कार्यवाहक)	90014-67227
13	शाखा- उम्मेदाबाद		02973-266811
	श्री तरुण नाग	शाखा प्रबन्धक	63775-38872
14	शाखा- बाड़मेर		02982-220262
	श्री नरेश अग्रवाल	शाखा प्रबन्धक (कार्यवाहक)	97821-54889



15	शाखा- शिवगंज		02976-270251
	श्री दीपक डी बोहरा	वरिष्ठ शाखा प्रबन्धक	98285-84158
16	शाखा- भाद्राजून		94604- 81329
	श्री संजय शर्मा	शाखा प्रबन्धक (कार्यवाहक)	94604-81329
17	शाखा- रामसीन		02969- 294408
	श्री प्रकाश बिशनोई	शाखा प्रबन्धक	79763-29769
18	शाखा- जीवाणा		79767- 34550
	श्री सत्यप्रकाश गर्ग	शाखा प्रबन्धक (कार्यवाहक)	98870-64573
19	शाखा- बड़गांव		-
	श्री जितेन्द्र कल्ला	शाखा प्रबन्धक (कार्यवाहक)	94602-17400
20	शाखा- जसवन्तपुरा		-
	श्री मादुराम गहलोत	शाखा प्रबन्धक (कार्यवाहक)	97822-56675
21	शाखा- बालोतरा		-
	श्री हिमाशु दवे	शाखा प्रबन्धक	99501-18498
22	शाखा- सुमेरपुर		-
	श्री विकास कुमार दवे	शाखा प्रबन्धक	94143-38208



**जालोर नागरिक सहकारी बँक लिमिटेड**  
**जालोर**



## BRANCH NETWORK

### 1. JALORE BRANCH

NEAR HARIDEV JOSHI CIRCLE,  
JALORE – 343001  
CELL NO: 90013-29803

### 2. BHINMAL BRANCH

BANK ROAD  
BHINMAL - 343029  
CELL NO: 94145-66483

### 3. SANCHORE BRANCH

SHREEJEE COMPLEX, PWD ROAD  
SHANTINAGAR  
SANCHORE- 343041  
CELL NO: 94606-24819

### 4. AHORE BRANCH

MAIN MARKET  
AHORE- 307029  
CELL NO: 94145-45459

### 5. SAYLA BRANCH

NEAR GOVT. HOSPITAL  
BAGODA ROAD  
SAYLA- 343022  
CELL NO: 96024-25880

### 6. RANIWARA BRANCH

STATION ROAD  
RANIWARA- 343040  
CELL NO: 97842-18899

### 7. BAGRA BRANCH

NEAR BUS STAND  
BAGRA- 343025  
CELL NO: 90790-19208

### 8. BAGODA BRANCH

NEAR BUS STAND  
BAGODA-343030  
CELL NO: 93143-83148

### 9. INDUSTRIAL AREA - JALORE

RIICO INDUSTRIES AREA,  
NEAR GRANITE ASSOCIATION,  
CELL NO: 91667-72101

### 10. BAKRA ROAD BRANCH

NEAR RAILWAY STATION  
BAKRAROAD- 343023  
CELL NO: 90014-67227

### 11. UMMEDABAD BRANCH

NEAR BUS STAND  
UMMEDABAD - 343021  
CELL NO: 63776-38872

### 12. BARMER BRANCH

BEHIND KRISHI MANDI  
RIICO IND. AREA  
BARMER- 344001  
CELL NO: 97821-54489

### 13. SHEOGANJ BRANCH

MAHARAJA AGRASEN MARG  
SHEOGANJ - 307027  
CELL NO: 98285-84158

### 14. BHADRAJUN BRANCH

JALORE ROAD  
BHADRAJUN - 307029  
CELL NO: 94604-81329

### 15. JEEWANA BRANCH

SINDHARI ROAD  
JEEWANA - 343032  
CELL NO: 98870-64573

### 16. RAMSEEN BRANCH

JALORE ROAD  
RAMSEEN - 307803  
CELL NO: 88903-39933

### 17. BADGOAN BRANCH

DHANLAXMI MARKET  
DAMANI ROAD - 343048  
CELL NO: 94602-17400

### 18. JASWANTPURA BRANCH

KALAPURA CHORAYA  
JASWANTPURA - 307515  
CELL NO: 97822-56675

### 19. BALOTRA BRANCH

SADRI HOSPITAL KE PASS  
JAAT HOSTEL KE SAMNE - 344022  
CELL NO: 99501-18498

### 20. SUMERPUR BRANCH

AASHAPURNA COLONY  
PALI ROAD - 306902  
CELL NO: 94143-38208



एक बेटा भाग्य से होता है पर  
एक बेटी सौभाग्य से होती है।



देवी का रूप देवों का मान है बेटियाँ,  
घर को जो रोशन करे वो चिराग हैं, बेटियाँ।



जालोर नागरिक सहकारी बैंक लिमिटेड  
जालोर



# International Year of Cooperatives

---

Cooperatives Build a Better World



**Jalore Nagrik Sahakari Bank Ltd.**

# सामाजिक सरोकार प्रकल्प



आदर्श विद्या मन्दिर जालोर के नवीन भवन उद्घाटन समारोह में बैंक द्वारा विद्यालय के लिए फर्नीचर भेंट करने पर माननीय सांसद, विधायक के द्वारा बैंक प्रतिनिधि के रूप में संचालक मण्डल सदस्य श्री कनिष चौधरी का सम्मान किया गया ।



बैंक द्वारा अमृत आई हॉस्पिटल, आहोरे में गरीब असहाय लोगों का निःशुल्क नैत्र जाँच व मोतियाबिंद शिविर का आयोजन किया गया ।



बैंक कि नवीन शाखा बालोतरा का उद्घाटन करते मुख्य अथिति पचपदरा विधायक श्री अरूण चौधरी एवं बैंक अध्यक्ष



बड़गांव में बैंक की नवीन शाखा का शुभारम्भ  
श्रीमान् जोगेश्वर गर्ग, मुख्य सचिव एवं पूर्व विधायक नारायणसिंह देवल  
द्वारा किया गया।



बैंक शाखा बड़गांव में ग्राहक संगोष्ठी



जसवन्तपुरा में बैंक की नवीन शाखा एव ए.टी.एम. शुभारम्भ महन्त श्री 1008 श्री सुखदेवगिरीजी महाराज  
( जसवन्तपुरा मठ ) के कर कमलो द्वारा उद्घाटन।



बैंक स्टॉफ वार्षिक सम्मान समारोह में आहोर विधायक श्री छगनसिंह राजपुरोहित द्वारा सम्बोधन देते हुए।



राष्ट्रीय अरबन कॉ - ऑपरेटिव बैंकिंग समिट, पुणे में आयोजित समारोह में  
 “बेस्ट अरबन कॉ - ऑपरेटिव बैंक एवं बेस्ट एन.पी.ए. मैनेजमेन्ट अवार्ड - 2025”  
 से बैंक को सम्मानित किया गया ।



# जालोर नागरिक सहकारी बैंक लिमिटेड

## वित्तीय सुदृढ़ता

- 19000 से अधिक अंशधारकों का मजबूत आधार ।
- RBI द्वारा निर्धारित "Financially Sound & Well Managed Bank" के रूप में चिह्नित बैंक ।
- राष्ट्रीय स्तर पर विभिन्न अवार्ड द्वारा सम्मानित ।
- बैंक का कुल व्यवसाय रू. 750 करोड़ के पार ।
- पूंजी पर्याप्तता (CRAR) अनुपात 20% से अधिक ।
- शुद्ध एन.पी.ए. शून्य स्तर पर ।

## विशेष सुविधायें

- कुल 20 शाखाएँ ( जालोर, सिरौही, पाली, बाड़मेर एवं बालोतरा जिलों में विस्तारित कार्य क्षेत्र )
- बैंक के शेयर होल्डर्स हेतु व्यक्तिगत दुर्घटना बीमा ।
- सम्पूर्ण देश में ATM नेटवर्क से जुड़ाव ।
- मोबाइल बैंकिंग सुविधा उपलब्ध ।
- देश में कहीं से भी RTGS/ NEFT, IMPS, UPI से फण्ड ट्रान्सफर सुविधा ।
- Online Payment द्वारा कहीं भी खरीद की सुविधा ।
- PMJJBY स्कीम के अन्तर्गत वार्षिक प्रीमियम सिर्फ 436/- रू. में 2 लाख रुपये का जीवन बीमा ।
- PMSBY स्कीम के अन्तर्गत वार्षिक प्रीमियम सिर्फ 20/- रू. में 2 लाख रुपये का दुर्घटना बीमा ।
- लॉकर्स सुविधा उपलब्ध ।
- जमाओं पर तुलनात्मक आकर्षक ब्याज दर ।
- व्यवसाय एवं उद्योग हेतु ऋण सुविधा ( MSME ) Working capital Term loan
- आवासीय एवं व्यावसायिक भवन निर्माण हेतु ऋण । ● छोटे व्यापारियों हेतु सरल ऋण योजना ।
- व्यक्तिगत आवश्यकता हेतु ऋण । ● सोलर पेनल हेतु ऋण ।
- व्यक्तिगत एवं वाणिज्य उपयोग हेतु वाहन ऋण सुविधा ।
- हॉस्पिटल स्कूल, कॉलेज रिसोर्ट, होटल आदि हेतु ऋण सुविधा ।

**सहकार से ही समृद्धि**  
**व्यवसाय वृद्धि के साथ वित्तीय सुदृढ़ता**

# बैंक की आकर्षक ऋण योजनाएं एवं ग्राहक सुविधाएं अत्यंत प्रतिस्पर्धी ब्याज दरों पर



उत्कृष्ट  
ग्राहक सेवा  
के 35 वर्ष

सदस्यों को  
लगातार  
लाभांश  
भुगतान

राजस्थान के  
जालोर, सिरोंही,  
बाडमेर, पाली, एवं  
बालोतरा में विस्तारित  
कार्यक्षेत्र



व्यवसाय एवं  
उद्योग हेतु ऋण  
सुविधा (MSME)  
**Working capital  
Term Loan**

आवासीय  
एवं व्यावसायिक  
भवन निर्माण  
हेतु ऋण

हॉस्पिटल,  
स्कूल, कॉलेज,  
रिसोर्ट, होटल  
आदि हेतु ऋण  
सुविधा

छोटे व्यापारियों  
हेतु सरल ऋण  
योजनाएं

व्यक्तिगत  
आवश्यकता  
हेतु ऋण

**GOLD  
LOAN  
SCHEME**



व्यक्तिगत एवं  
वाणिज्य उपयोग  
हेतु वाहन  
ऋण सुविधा

सोलर  
पैनल  
हेतु ऋण

**RTGS  
NEFT  
IMPS**



**FIXED  
DEPOSIT**

**8.50%**

\*अवधि 2 वर्ष हेतु

वरिष्ठ नागरिकों के लिए

**ATM**  
सुविधा उपलब्ध

**MOBILE  
BANKING**

**UPI**  
UNIFIED PAYMENTS INTERFACE  
UPI सेवा उपलब्ध

**लॉकर्स**  
सुविधा उपलब्ध